



# POOLS & WELLNESS



# Die wunderbare Welt der Pools

Ob **Stahlwandbecken**, **Fiberpools** oder unser original **KWAD STYROPOR®STEINPOOL** – Wasser in Verbindung mit einem Schwimmbecken hat etwas Faszinierendes und Einzigartiges an sich.

Ist es das funkelnde Farbspiel bei Sonnenschein, die verschiedensten Einbauvarianten oder die individuelle Gestaltung Ihres Pools – die speziellen Wohlfühlplätze haben auf Groß und Klein eine ganz besondere Wirkung.

Diese besonderen Gefühle möchten wir gerne sichtbar machen. Aus diesem Grund haben wir einen **Pool-Fotowettbewerb** unter dem Motto „**MORE THAN POOL**“ ins Leben gerufen.

Hier möchten wir Ihre schönsten, aufregendsten und eindrucksvollsten Aufnahmen – während und nach dem Poolbau – sehen. Schicken Sie uns Ihre Lieblingsbilder. Sei es in der Früh mit Nebel und Morgentau, bei einem romantischen Sonnenuntergang oder bei Nacht mit Beleuchtung – Ihrer Fantasie sind hier keine Grenzen gesetzt.

Schicken Sie uns Ihre Bilder **bis 31.10.2024** per Mail an folgende Adresse: **cornelia.fuchs@kwad.at**.

Wir freuen uns auf originelle und stimmungsvolle Einsendungen.

Unter den eingesendeten Bildern werden  
**3 Bilder** mit folgenden Preisen prämiert.

- 1. Preis: Gutschein** im Wert von **€ 300,-**
- 2. Preis: Gutschein** im Wert von **€ 200,-**
- 3. Preis: Gutschein** im Wert von **€ 100,-**

Eine Barabläse des Gutscheins ist nicht möglich.  
Die Gewinner werden per Mail verständigt.





## POOLS

06–07	MODUL POOL
08–25	STYROPOR®steinpools
26	Upper Class Treppen
27-29	Gewebefolien / Alkor Touch Folien
30-31	Technikboxen CUBE
32	Technikschächte, Schachtdeckel
33	Verrohrungsmaterial
34-35	Gegenstromanlagen
36-37	Einbauteile für STYROPOR®steinpools
38-39	Einwinterung STYROPOR®steinpools
40–43	Beckenrandsteine
44-47	Zubehör für Poolbau
48-49	Einbauskizze STYROPOR®steinpools
50-69	Stahlwandbecken
70	Einstiegshilfen
71	Einwinterung Stahlwandbecken

## BODENISOLATION & PROTECTOREN

72	Protectoren
73	Bodenisolation

## WHIRLPOOLS

74-75	Keramik System Becken
-------	-----------------------

## FIBERPOOLS

76-79	Keramik - Fiberglas Becken
-------	----------------------------

## POOLSAUGER

80-89	Manuelle und automatische Poolsauger
-------	--------------------------------------

## FILTERANLAGEN

90	Ersatzfilterpumpen
90	Sandfilteranlagen SH
90-91	Sandfilteranlage BLUE LINE
91	Comfort Line
91	Inverter Comfort Speed Regulator
93	Comfort Line Inverter 18
93	Silent Line Inverter 20

## POOLHEIZUNG

94-95	Wärmepumpen, Wärmetauscher
-------	----------------------------

## DOSIERTECHNIK

96-97	Dosiertechnik Salz
98-99	Dosiertechnik pH / Chlor

## POOL-ZUBEHÖR

96-97	Dosiertechnik Salz
98-99	Dosiertechnik pH / Chlor

## SOLARDUSCHEN

104-105	Solarduschen
---------	--------------

## WASSERPFLEGE

106–107	Wasserpflege, Reinigung und Zubehör
---------	-------------------------------------

## ABDECKUNGEN

108-115	Rollabdeckungen, Ober- und Unterflurrollladen
116	Sommer-, Winterabdeckplanen
117	Cabrio Dom
118-119	Solarplanen Made in Austria
120-121	Solarplanenaufroller Revolution und Zubehör
122-123	Ersatzfolien

## HALLEN

126-127	Montana
128-129	Arizona Light
130-131	Arizona Exklusiv
132-133	Nevada Duo, TRIO
134-135	Nevada DUO Grande, TRIO Grande,
136-137	Florida Small
138-139	Kalifornia
140-141	Miami Star
142-143	Florida
144-145	Rio Grande
146-147	Terazza

Die angegebenen Preise sind unverbindliche Preisempfehlungen inkl. der gesetzlichen MwSt.






## Warum wir?

Ganz gleich, ob Sie von einem ruhigen Rückzugsort träumen, umgeben von natürlicher Schönheit und Eleganz, oder von einem lebhaften Ort der Entspannung mit einem Hauch von Luxus – mit unseren Styroporsteinpools können Sie Ihren Traum vom Wellness im eigenen Garten verwirklichen und Ihre Poollandschaft zum Blickfang machen.

Erleben Sie die Harmonie zwischen Form und Funktion, während Sie in Ihrem eigenen Pool schwimmen und die Welt um sich herum vergessen.

Vertrauen Sie auf unsere Expertise und lassen Sie uns gemeinsam Ihren persönlichen Rückzugsort gestalten, der nicht nur Ihren Körper, sondern auch Ihre Seele erfrischt.

Willkommen in Ihrem neuen KWAD Styroporsteinpool – willkommen bei uns.











## KONFIGURATOR MODULPOOL

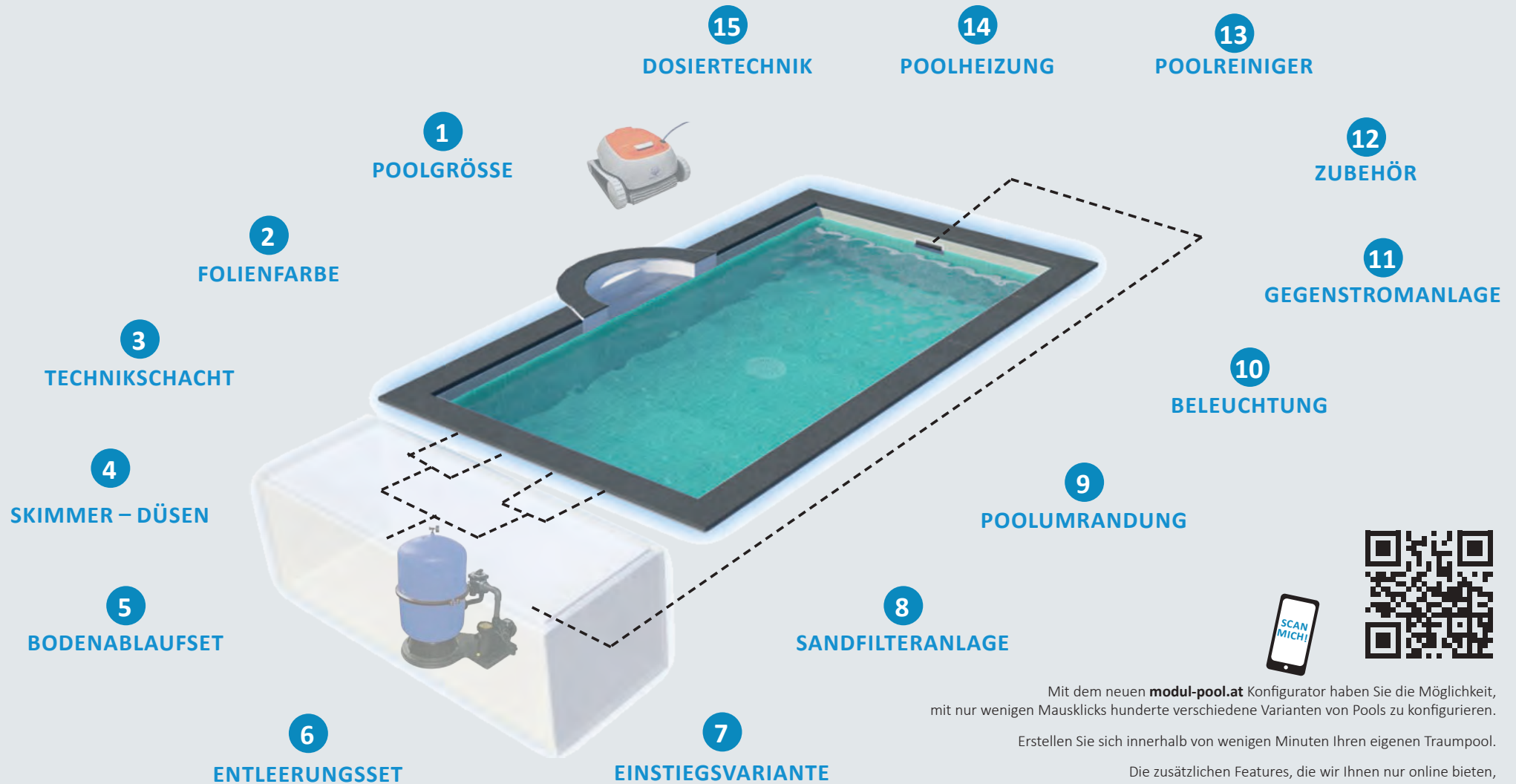
- Entleerungsset  
Verschönerungsmaterial
- Einstiegsvariante  
Edesteinstieg oder Römertreppe
- Sandfilteranlage
- Umrandung
- Umrandung (Römertreppe)
- Heizung
- Regenstromanlagen
- Zubehör
- Poolreinigung  
Wand- / Bodensauger
- Wärmepumpen
- Dosiertechnik  
Salz oder Chlor
- Dosiertechnik  
pH (optional wählbar)
- \* Zustellung  
Transport Bordsteinkante

Zusammenfassung



# MODULPOOL

die wahrscheinlich einfachste und bequemste Art  
für die Planung Ihres Traumpools



Mit dem neuen **modul-pool.at** Konfigurator haben Sie die Möglichkeit, mit nur wenigen Mausklicks hunderte verschiedene Varianten von Pools zu konfigurieren.

Erstellen Sie sich innerhalb von wenigen Minuten Ihren eigenen Traumpool.

Die zusätzlichen Features, die wir Ihnen nur online bieten, umfassen z.B. ausgewählte Wärmepumpen, Dosieranlagen und vieles mehr.

Mit dem oben abgebildeten QR-Code können Sie mühelos mittels Kamerafunktion Ihres Handys oder Tablets im Querformat Pools konfigurieren.









SYMBOLFOTO



## FILTERANLAGE SH8 / SF4008

- Leistung von 8,0 m³/h bei 8 m Wassersäule
- Leistungsstarke Filterpumpe mit Vorfilter
- Lautstärke ~ 73dB (A)
- 6-Wegeventil
- Kesseldurchmesser ø 400 mm
- 230 V, ca. 550 Watt, 50 Hz
- Kesselentleerung mit Filtersieb
- Sandmenge ca. 25 kg
- Salzwasserbeständig bis 0,5 %
- Selbstsaugend


## EINBAUTEILE DE LUXE

- Skimmer Superslim de Luxe
- Wanddurchführung de Luxe L 30 cm
- Einströmdüse de Luxe



## FOLIENSACK 0,6 mm

- Hochfrequenzverschweißt
- Farbauswahl ohne Aufpreis
- mit Alueinhängprofil



■ blau

# Standard



## KWAD STYROPOR®STEIN POOL

bestehend aus:

- **KWAD-Stone X P25**  
125 x 25 x 37,5 cm (L x B x H)  
abgestimmt auf die Poolgröße inkl. Endschuber  
(Härtegrad des Styroporsteins Poolinnenseite: **P25**)
- Folieneinhängprofil extra breit
- Foliensack 0,6 mm blau – hochfrequenzverschweißt
- Vliestrennlage inkl. Styropor-Vlieskleber
- Sandfilteranlage SH/SF
- Filtersand 0,7–1,2 mm
- Skimmer Superslim de Luxe
- Wanddurchführungen / Einströmdüsen de Luxe
- Verrohrungsmaterial
- Edelstahlleiter, schmale Ausführung

Das Verrohrungsmaterial ist ausreichend,  
wenn die Filteranlage direkt neben dem Pool montiert wird!

<b>POOL STANDARD</b>	4,0 x 3,0 x 1,5 m
2 Einströmdüsen, 1 Skimmer, Verrohrungsset 1, Sandfilteranlage SH8 / SF4008	
<b>Edelstahlleiter</b>	■ K:50200 3.099.-

<b>POOL STANDARD</b>	6,0 x 3,0 x 1,5 m
2 Einströmdüsen, 1 Skimmer, Verrohrungsset 1, Sandfilteranlage <b>SH8 / SF4008</b>	
<b>Edelstahlleiter</b>	■ K:50202 3.399.-

<b>POOL STANDARD</b>	7,0 x 3,5 x 1,5 m
2 Einströmdüsen, 1 Skimmer, Verrohrungsset 1, Sandfilteranlage <b>SH8 / SF4008</b>	
<b>Edelstahlleiter</b>	■ K:50204 3.799.-

<b>POOL STANDARD</b>	8,0 x 4,0 x 1,5 m
2 Einströmdüsen, 1 Skimmer, Verrohrungsset 1, Sandfilteranlage <b>SH8 / SF4008</b>	
<b>Edelstahlleiter</b>	■ K:50206 4.299.-









# Gran Canaria















## KWAD STYROPOR®STEIN POOL







bestehend aus:

- **KWAD-Stone X P25**  
125 x 25 x 37,5 cm (L x B x H)  
abgestimmt auf die Poolgröße inkl. Endschieber  
(Härtegrad des Styroporsteins Poolinnenseite: **P25**)
- Folieneinhängprofil extra breit
- Foliensack 0,8 mm (blau, sand o. grau, hochfrequenzverschweißt)
- Vliestrennlage inkl. Styropor-Vlieskleber
- Sandfilteranlage inkl. Filtersand
- Skimmer Superslim de Luxe
- Bodenablaufset de Luxe
- Wanddurchführungen / Einströmdüsen de Luxe
- Verrohrungsmaterial

Das Verrohrungsmaterial ist ausreichend, wenn die Filteranlage direkt neben dem Pool montiert wird!


POOL GRAN CANARIA		6,0 x 3,0 x 1,5 m		
2 Einströmdüsen, 1 Skimmer, Verrohrungsset 1, Sandfilteranlage <b>SH8 / SF4008</b>				
Edelstahlleiter	 K:50002	 K: 51002	 K: 52002	3.579.-
Römertreppe 250	 K:50022	 K: 51022	 K: 52022	5.379.-

POOL GRAN CANARIA		7,0 x 3,5 x 1,5 m			
3 Einströmdüsen, 1 Skimmer, Verrohrungsset 1, Sandfilteranlage <b>SH8 / SF4008</b>					
Edelstahlleiter	 K:50004	 K: 51004	 K: 52004	4.079.-	
Römertreppe 250	 K: 50024	 K: 51024	 K: 52024	5.890.-	

POOL GRAN CANARIA		8,0 x 4,0 x 1,5 m		
3 Einströmdüsen, 1 Skimmer, Verrohrungsset 1, Sandfilteranlage <b>SH8 / SF4008</b>				
Edelstahlleiter	 K:50006	 K: 51006	 K: 52006	4.699.-
Römertreppe 250	 K: 50026	 K: 51026	 K: 52026	6.499.-

## FOLIENSACK 0,8 mm

- Hochfrequenzverschweißt
- Farbauswahl ohne Aufpreis
- mit Alueinhängprofil



# de Luxe















## KWAD STYROPOR®STEIN POOL







bestehend aus:

- **KWAD-Stone X P30**  
125 x 25 x 37,5 cm (L x B x H)  
abgestimmt auf die Poolgröße inkl. Endschieber  
(Härtegrad des Styroporsteins Poolinnenseite: **P30**)
- Folieneinhängprofil extra breit
- Foliensack 0,8 mm (blau, sand o. grau, hochfrequenzverschweißt)
- Vliestrennlage inkl. Styropor-Vlieskleber
- Premium Sandfilteranlage GK inkl. Filtersand
- Skimmer Superslim de Luxe
- Bodenablaufset de Luxe
- Wanddurchführungen / Einströmdüsen de Luxe
- Verrohrungsmaterial

Das Verrohrungsmaterial ist ausreichend, wenn die Filteranlage direkt neben dem Pool montiert wird!

POOL DE LUXE	6,0 x 3,0 x 1,5 m			
4 Einströmdüsen, 1 Skimmer, Verrohrungsset 4, Sandfilteranlage <b>GK 400</b>				
Edelstahlleiter	 K:50102	 K: 51102	 K: 52102	4.479,-
Römertreppe 250	 K:50122	 K: 51122	 K: 52122	6.279,-

POOL DE LUXE	7,0 x 3,5 x 1,5 m			
4 Einströmdüsen, 1 Skimmer, Verrohrungsset 4, Sandfilteranlage <b>GK 400</b>				
Edelstahlleiter	 K: 50104	 K: 51104	 K: 52104	5.099.-
Römertreppe 250	 K: 50124	 K: 51124	 K: 52124	6.890.-

POOL DE LUXE	8,0 x 4,0 x 1,5 m			
4 Einströmdüsen, 1 Skimmer, Verrohrungsset 4, Sandfilteranlage <b>GK 500</b>				
Edelstahlleiter	 K: 50106	 K: 51106	 K: 52106	5.599.-
Römertreppe 250	 K: 50126	 K: 51126	 K: 52126	7.390.-











SYMBOLFOTO



## FILTERANLAGE TOP MOUNT 400/500

- TM 400: Leistung von 6,0 m³/h bei 8 m Wassersäule
- TM 500: Leistung von 8,0 m³/h bei 8 m Wassersäule
- Laufruhige Filterpumpe mit Vorfilter
- 6-Wegeventil
- Kesseldurchmesser ø 400 mm / 500 mm
- Kesselentleerung mit Filtersieb
- TM 400: Sandmenge ca. 50 kg
- TM 500: Sandmenge ca. 75 kg
- Salzwasserbeständig bis 0,5 %
- Selbstsaugend


## EINBAUTEILE PLUS

- Skimmer Superslim de Luxe
- Wanddurchführung Plus L 30 cm
- Einströmdüse de Luxe
- LED Scheinwerfer weiß
- Trafo und Kabeldose




## POOLUMRANDUNG

- Naturstein
- Wahlweise Cristal Grey und Padang Dark
- Poolseitig abgerundet
- Plattengröße 130 x 33 x 3 cm
- Eckenplatten 43 x 43 x 3 cm
- Oberfläche geflämmt



## FOLIENSACK 0,8 mm

- Hochfrequenzverschweißt
- Farbauswahl ohne Aufpreis
- mit Alueinhängeprofil



# All inclusive















## KWAD STYROPOR®STEIN POOL







bestehend aus:

- **KWAD-Stone X P25**  
125 x 25 x 37,5 cm (L x B x H)  
abgestimmt auf die Poolgröße inkl. Endschuber  
(Härtegrad des Styroporsteins Poolinnenseite: **P25**)
- Folieneinhängeprofil extra breit
- Foliensack 0,8 mm
- Vliestrennlage inkl. Styropor-Vlieskleber
- Top Mount-Filteranlage – Blueline inkl. Filtersand
- Skimmer Superslim de Luxe
- Unterwasserscheinwerfer LED Plus weiß – Set  
(1 UWS LED weiß, Kabeldose, Trafo)
- Thermometer Edelstahl
- Granitumrandung
- Wanddurchführungen / Einströmdüsen de Luxe
- Bodenablaufset de Luxe
- Verrohrungsmaterial

Das Verrohrungsmaterial ist ausreichend, wenn die Filteranlage direkt neben dem Pool montiert wird!

KWAD POOL ALL INCLUSIVE		6,0 x 3,0 x 1,5 m		
4 Einströmdüsen, 1 Skimmer, Verrohrungsset 3, <b>TOP MOUNT 400, 1 UWS</b>				
Edelstahlleiter	 K:50902	 K: 51902	 K: 52902	5.490.-
Römertreppe 250	 K:50922	 K: 51922	 K: 52922	7.890.-

KWAD POOL ALL INCLUSIVE		7,0 x 3,5 x 1,5 m		
4 Einströmdüsen, 1 Skimmer, Verrohrungsset 3, <b>TOP MOUNT 400, 1 UWS</b>				
Edelstahlleiter	 K: 50904	 K: 51904	 K: 52904	6.690.-
Römertreppe 250	 K: 50924	 K: 51924	 K: 52924	9.099.-

KWAD POOL ALL INCLUSIVE		8,0 x 4,0 x 1,5 m		
5 Einströmdüsen, 1 Skimmer, Verrohrungsset, <b>TOP MOUNT 500, 1 UWS</b>				
Edelstahlleiter	 K: 50906	 K: 51906	 K: 52906	7.799.-
Römertreppe 250	 K: 50926	 K: 51926	 K: 52926	10.199.-









SYMBOLFOTO



## FILTERANLAGE GK 400/500

- GK 400: Leistung von 8,0 m³/h bei 8 m Wassersäule
- GK 500: Leistung von 11,0 m³/h bei 8 m Wassersäule
- Laufruhige Filterpumpe mit Vorfilter
- 6-Wegeventil
- Kesseldurchmesser ø 400 mm / 500 mm
- Kesselentleerung mit Filtersieb
- GK 400: Sandmenge ca. 40 kg
- GK 500: Sandmenge ca. 75 kg
- Salzwasserbeständig bis 0,5 %
- Selbstsaugend

## EINBAUTEILE DE LUXE

- Skimmer Superslim de Luxe
- Wanddurchführung de Luxe 30 cm
- Einströmdüse de Luxe
- Einbauteile mit Messingbuchsen



## ECKTREPPE


- Schenkelmaß: 2,0 m | Höhe: 1,5 m
- Acryl-Oberfläche
- 4-stufig
- inkl. Sitzbank
- Farbe Weiß



Eckterrasse 2 x 2 m

## FOLIENSACK 0,8 mm

- Hochfrequenzverschweißt
- Farbauswahl ohne Aufpreis
- mit Alueinhängeprofil



blau

Sand

# de Luxe

mit ECKTREPPE



## KWAD STYROPOR®STEIN POOL MIT ECKTREPPE WEISS

bestehend aus:

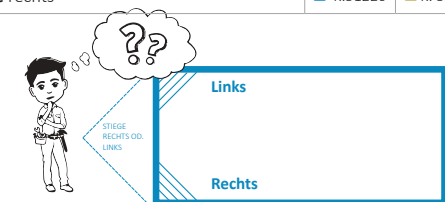
- **KWAD-Stone X P30** 125 x 25 x 37,5 cm (L x B x H) abgestimmt auf die Poolgröße inkl. Endschuber (Härtegrad des Styroporsteins Poolinnenseite: **P30**)
- Folieneinhängeprofil extra breit
- Foliensack 0,8 mm (sandfärbig oder blau) – hochfrequenzverschweißt
- Vliestrennlage inkl. Styropor-Vlieskleber
- Premium Sandfilteranlage GK inkl. Filtersand
- Weithalsskimmer de Luxe
- Acryl-Eckterrasse in Weiß, 2 x 2 m, 4-stufig mit Sitzbankausbildung
- Bodenablaufset de Luxe
- Wanddurchführungen / Einströmdüsen de Luxe
- Verrohrungsmaterial

Das Verrohrungsmaterial ist ausreichend, wenn die Filteranlage direkt neben dem Pool montiert wird!

POOL DE LUXE MIT ECKTREPPE		6,0 x 3,0 x 1,5 m
4 Einströmdüsen, 1 Skimmer, Verrohrungsset 4, <b>GK 400</b>		
Eckterrasse links	■ K:50222 ■ K: 54222	6.799.-
Eckterrasse rechts	■ K:51222 ■ K: 55222	6.799.-

POOL DE LUXE MIT ECKTREPPE		7,0 x 3,5 x 1,5 m
4 Einströmdüsen, 1 Skimmer, Verrohrungsset 4, <b>GK 400</b>		
Eckterrasse links	■ K:50224 ■ K: 54224	7.449.-
Eckterrasse rechts	■ K:51224 ■ K: 55224	7.449.-

POOL DE LUXE MIT ECKTREPPE		8,0 x 4,0 x 1,5 m
4 Einströmdüsen, 1 Skimmer, Verrohrungsset 4, <b>GK 500</b>		
Eckterrasse links	■ K:50226 ■ K: 54226	8.349.-
Eckterrasse rechts	■ K:51226 ■ K: 55226	8.349.-









# Upper Class



## UPPER CLASS

Mit dem Pool Set „Upper Class“ befinden Sie sich in der Premium Klasse der **KWAD Pools** mit 1,5 mm gewebeverstärkter Innenfolie.

Ausgestattet mit dem KWAD Styropor-Stein mit einem Härtegrad von P30. Weiters sind die hochwertigsten Einbauteile der Serie „De Luxe“ sowie ein Superslim-Skimmer enthalten. Die Filteranlage „GK“ der Serie Blue Line (Made in Germany) ist perfekt auf die Größen der drei zur Auswahl stehenden Pools abgestimmt. Das mitgelieferte Filterglas besticht durch seine effizientere und bessere Filtration. Die längere Haltbarkeit (bis zu vier Jahren) und die bessere Rückspüleigenschaft zeichnet die Hochwertigkeit des Filterglases aus. Weiters können Sie die Folienfarbe an Boden und Wänden oder im Sitzbankbereich frei auswählen bzw. kombinieren.

## UPPER CLASS TREPPEN


Siehe Seite 26

Dem Kunden stehen neben der VOR ORT verlegten 1,5 mm starken gewebeverstärkten Innenfolie noch verschiedene ECKEINSTIEGE zur Auswahl. Diese ECKEINSTIEGE können mit einem Sitzbankadapter zusätzlich ausgestattet werden. Die speziell gefertigten ECKEINSTIEGE mit Sitzadapter werden VOR ORT mit der 1,5 mm starken gewebeverstärkten Innenfolie verlegt.



## FOLIENSACK 1,5 mm

- Hochfrequenzverschweißt vor Ort
- Farbauswahl ohne Aufpreis
- mit Schweißwinkelmontage



■ blau ■ Sand ■ grau □ weiß ■ hellblau

SYMBOLFOTO

## KWAD STYROPOR®STEIN POOL

bestehend aus:

- **KWAD-Stone X P30** 125 x 25 x 37,5 cm (L x B x H) abgestimmt auf die Poolgröße inkl. Endschuber (**Härtegrad des Styroporsteins Poolinnenseite: P30**)
- Folie, 1,5 mm gewebeverstärkt
- Folie (wahlweise weiß, sand, grau, blau, hellblau)
- inkl. Verlegearbeiten der Folie vor Ort
- Anflanschen der Einbauteile vor Ort
- Folienschweißwinkel
- Vliestrennlage inkl. Verlegearbeiten vor Ort
- „Blue Line“ Filteranlage GK inkl. Filterglas
- Skimmer Superslim de luxe
- Wanddurchführungen / Einströmdüsen de Luxe
- Bodenablaufset de Luxe
- Verrohrungsmaterial

Das Verrohrungsmaterial ist ausreichend, wenn die Filteranlage direkt neben dem Pool montiert wird!

KWAD POOL UPPER CLASS		4,0 x 3,0 x 1,5 m	
4 Einströmdüsen, 1 Skimmer, Verrohrungsset 4, <b>GK 400</b>			
mit <b>Folienauskleidung</b> 1,5 mm		K:50108	5.999.-

KWAD POOL UPPER CLASS		6,0 x 3,0 x 1,5 m	
4 Einströmdüsen, 1 Skimmer, Verrohrungsset 4, <b>GK 400</b>			
mit <b>Folienauskleidung</b> 1,5 mm		K:50110	7.549.-

KWAD POOL UPPER CLASS		7,0 x 3,5 x 1,5 m	
4 Einströmdüsen, 1 Skimmer, Verrohrungsset 4, <b>GK 400</b>			
mit <b>Folienauskleidung</b> 1,5 mm		K:50112	8.979.-

KWAD POOL UPPER CLASS		8,0 x 4,0 x 1,5 m	
4 Einströmdüsen, 1 Skimmer, Verrohrungsset 4, <b>GK 500</b>			
mit <b>Folienauskleidung</b> 1,5 mm		K:50114	10.499.-

KWAD POOL UPPER CLASS		10,0 x 5,0 x 1,5 m	
4 Einströmdüsen, 2 Skimmer, Verrohrungsset 4, <b>GK 600</b>			
mit <b>Folienauskleidung</b> 1,5 mm		K:50116	14.299.-









# Upper Class Silent Ecktreppe

## KWAD STYROPOR®STEIN POOL

bestehend aus:

- **KWAD-Stone X P30** 125 x 25 x 37,5 cm (L x B x H) abgestimmt auf die Poolgröße inkl. Endschuber (Härtegrad des Styroporsteins Poolinnenseite: **P30**)
- Folie, 1,5 mm gewebeverstärkt
- Folie (wahlweise weiß, sand, grau, blau, hellblau)
- inkl. Verlegearbeiten der Folie vor Ort
- Anflanschen der Einbauteile vor Ort
- Folienschweißwinkel
- Vliestrennlage inkl. Verlegearbeiten vor Ort
- „Silent Line“ Filteranlage inkl. Filterglas
- Skimmer Superslim de Luxe
- Wanddurchführungen / Einströmdüsen de Luxe
- Bodenablaufset de Luxe

Das Verrohrungsmaterial ist ausreichend, wenn die Filteranlage direkt neben dem Pool montiert wird!

## UPPER CLASS SILENT

Das „Upper Class Silent“ ist ein exklusiver Styroporsteinpool der Spitzenklasse, der einen bequemen Einstieg durch seine 45° Ecktreppe bietet. Für noch mehr Entspannung können Sie optional einen Sitzbankadapter hinzufügen, um Ihre Zeit im Pool in vollen Zügen zu genießen. Mit der innovativen Silent Line 20 Filteranlage und der hochmodernen, frequenzgesteuerten Filterpumpe können Sie den Pool äußerst energiesparend betreiben. Zudem wird Ihr Pool, einschließlich der Ecktreppe und des Sitzbankadapters, mit einer robusten Innenfolie von 1,5 mm Stärke in gewebeverstärkter Ausführung ausgekleidet, um höchste Qualität und Langlebigkeit zu gewährleisten.



Touchdisplay und Timerfunktion



Steuerung über Handyapp

## FILTERANLAGE SILENT LINE

- Frequenzgesteuerte Filterpumpe **Inverter SilentStar 20**
- Leistung von 5- 20m³/h bei 8 m Wassersäule
- Extrem leistungstark durch großen Vorfilter
- Lautstärke ~ 36dB (A)

UPPER CLASS SILENT		4,0 x 3,0 x 1,5 m
4 Einströmdüsen, 1 Skimmer, Verrohrungsset 4, <b>Silent Line 20</b>		
mit <b>Ecktreppe 45°</b> , 4-stufig (links/rechts)	K:50170	10.990.-
mit <b>Ecktreppe 45°</b> , 4-stufig / <b>Sitzbankadapter links</b>	K:50370	11.999.-
mit <b>Ecktreppe 45°</b> , 4-stufig / <b>Sitzbankadapter rechts</b>	K:50371	11.999.-

UPPER CLASS SILENT		6,0 x 3,0 x 1,5 m
4 Einströmdüsen, 1 Skimmer, Verrohrungsset 4, <b>Silent Line 20</b>		
mit <b>Ecktreppe 45°</b> , 4-stufig (links/rechts)	K:50172	12.499.-
mit <b>Ecktreppe 45°</b> , 4-stufig / <b>Sitzbankadapter links</b>	K:50372	13.499.-
mit <b>Ecktreppe 45°</b> , 4-stufig / <b>Sitzbankadapter rechts</b>	K:50373	13.499.-

UPPER CLASS SILENT		7,0 x 3,5 x 1,5 m
4 Einströmdüsen, 1 Skimmer, Verrohrungsset 4, <b>Silent Line 20</b>		
mit <b>Ecktreppe 45°</b> , 4-stufig (links/rechts)	K:50174	13.990.-
mit <b>Ecktreppe 45°</b> , 4-stufig / <b>Sitzbankadapter links</b>	K:50374	15.499.-
mit <b>Ecktreppe 45°</b> , 4-stufig / <b>Sitzbankadapter rechts</b>	K:50375	15.499.-

UPPER CLASS SILENT		8,0 x 4,0 x 1,5 m
4 Einströmdüsen, 1 Skimmer, Verrohrungsset 4, <b>Silent Line 20</b>		
mit <b>Ecktreppe 45°</b> , 4-stufig (links/rechts)	K:50176	15.490.-
mit <b>Ecktreppe 45°</b> , 4-stufig / <b>Sitzbankadapter links</b>	K:50376	16.990.-
mit <b>Ecktreppe 45°</b> , 4-stufig / <b>Sitzbankadapter rechts</b>	K:50377	16.990.-

Ecktreppe 45°, links



Ecktreppe 45°, Sitzbankadapter links



Ecktreppe 45°, Sitzbankadapter links




Ecktreppe 45°, rechts



Ecktreppe 45°, Sitzbankadapter rechts



Ecktreppe 45°, Sitzbankadapter rechts











# Upper Class Silent Komforttreppe

## KWAD STYROPOR®STEIN POOL

bestehend aus:

- **KWAD-Stone X P30** 125 x 25 x 37,5 cm (L x B x H) abgestimmt auf die Poolgröße inkl. Endschuber (Härtegrad des Styroporsteins Poolinnenseite: **P30**)
- Folie, 1,5 mm gewebeverstärkt
- Folie (wahlweise weiß, sand, grau, blau, hellblau)
- inkl. Verlegearbeiten der Folie vor Ort
- Anflanschen der Einbauteile vor Ort
- Folienschweißwinkel
- Vliestrennlage inkl. Verlegearbeiten vor Ort
- „Silent Line“ Filteranlage inkl. Filterglas
- Skimmer Superslim de Luxe
- Wanddurchführungen / Einströmdüsen de Luxe
- Bodenablaufset de Luxe

Das Verrohrungsmaterial ist ausreichend, wenn die Filteranlage direkt neben dem Pool montiert wird!

## UPPER CLASS SILENT

Das „Upper Class Silent“ ist ein exklusiver Styroporsteinpool der Spitzenklasse, der einen bequemen Einstieg durch seine 5-stufige Komforttreppe bietet. Für noch mehr Entspannung können Sie optional einen Sitzbankadapter hinzufügen, um Ihre Zeit im Pool in vollen Zügen zu genießen. Mit der innovativen Silent Line 20 Filteranlage und der hochmodernen, frequenzgesteuerten Filterpumpe können Sie den Pool äußerst energiesparend betreiben. Zudem wird Ihr Pool, einschließlich der Komforttreppe und des Sitzbankadapters, mit einer robusten Innenfolie von 1,5 mm Stärke in gewebeverstärkter Ausführung ausgekleidet, um höchste Qualität und Langlebigkeit zu gewährleisten.



Touchdisplay und Timerfunktion



Steuerung über Handyapp

## FILTERANLAGE SILENT LINE

- Frequenzgesteuerte Filterpumpe **Inverter SilentStar 20**
- Leistung von 5- 20m³/h bei 8 m Wassersäule
- Extrem leistungsstark durch großen Vorfilter
- Lautstärke ~ 36dB (A)

UPPER CLASS SILENT		4,0 x 3,0 x 1,5 m
4 Einströmdüsen, 1 Skimmer, Verrohrungsset 4, <b>Silent Line 20</b>		
mit <b>Komforttreppe</b> , 5-stufig (links/rechts)	K:50392	10.990.-
mit <b>Komforttreppe</b> , 5-stufig / <b>Sitzbankadapter</b> (links/rechts)	K:50382	11.949.-

UPPER CLASS SILENT		6,0 x 3,0 x 1,5 m
4 Einströmdüsen, 1 Skimmer, Verrohrungsset 4, <b>Silent Line 20</b>		
mit <b>Komforttreppe</b> , 5-stufig (links/rechts)	K:50394	12.499.-
mit <b>Komforttreppe</b> , 5-stufig / <b>Sitzbankadapter</b> (links/rechts)	K:50384	13.449.-

UPPER CLASS SILENT		7,0 x 3,5 x 1,5 m
4 Einströmdüsen, 1 Skimmer, Verrohrungsset 4, <b>Silent Line 20</b>		
mit <b>Komforttreppe</b> , 5-stufig (links/rechts)	K:50398	15.490.-
mit <b>Komforttreppe</b> , 5-stufig / <b>Sitzbankadapter</b> (links/rechts)	K:50388	16.949.-

UPPER CLASS SILENT		8,0 x 4,0 x 1,5 m
4 Einströmdüsen, 1 Skimmer, Verrohrungsset 4, <b>Silent Line 20</b>		
mit <b>Komforttreppe</b> , 5-stufig (links/rechts)	K:50176	15.490.-
mit <b>Komforttreppe</b> , 5-stufig / <b>Sitzbankadapter</b> (links/rechts)	K:50376	16.990.-

Komforttreppe 5-stufig, links



Komforttreppe 5-stufig, rechts



Komforttreppe 5-stufig, Sitzbankadapter links



Komforttreppe 5-stufig, Sitzbankadapter rechts



Komforttreppe 5-stufig, Sitzbankadapter links



Komforttreppe 5-stufig, Sitzbankadapter rechts











# Upper Class WAVE



Mit dem Pool Set „Upper Class Wave“ befinden Sie sich in der Premium Klasse der **KWAD Pools**. Ausgestattet mit einer 1,5 mm starken gewebeverstärkten Innenfolie und dem KWAD Styropor-Stein mit einem Härtegrad von P30 sowie einer perfekt dimensionierten Sandfilteranlage und Einbauteilen der Serie „De Luxe“.

Das „Upper Class WAVE“ hat auf der schmalen Seite (siehe Skizze) einen zusätzlich angebrachten Rucksack (aus Styroporsteinen), wo sich der Unterflur-Rollladen befindet. Praktischerweise sind auch 2 High Level Skimmer in diesem Rucksack eingebaut, somit sind diese nicht sichtbar, und können anfallenden Schmutz, der eventuell beim Einrollen des Rollladens entsteht, absaugen. Ein Bodenablauf zum Ablassen des Wassers im Winter sowie 2 Düsen für eine ideale Umspülung des Rollladens sind ebenfalls im Rucksack enthalten. Ein enormer Vorteil des angebauten Rucksacks ist, dass Sie im Pool keinen Platz beim Schwimmen verlieren. Nur durch einen kleinen Schlitz oberhalb der Wasseroberfläche gleitet der Rollladen fast lautlos über das Wasser. Im Lieferumfang enthalten sind: Rollladen elektrisch; Lamellen Poly Solar oder PVC; Fernbedienung.

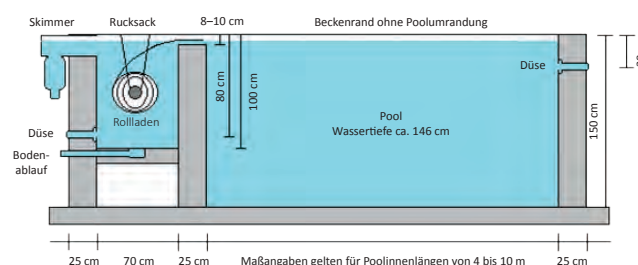
Die passende Einstiegsvariante (Treppe/Sitzbank) finden Sie auf der Seite 26.

Die im Upper Class Wave-Set enthaltene **Rollenergy** ist ein **elektrischer Unterflurrollladen**, welcher in den Rucksack einzubauen ist. Sie reduziert die Verdunstung, sowie die Verschmutzung und hält zusätzlich noch die Wärme in Ihrem Pool. Die separat erwerblichen Stützwinkel dienen dazu, dass Sie den Rucksack ohne Betonierarbeiten oder ähnliches abdecken können. Die Stützwinkel werden am Beckenrand des Rucksacks montiert und können dann mit Holz, Feinsteinzeug oder ähnlichem belegt werden.

Die Rollenergy wird einfach mit eigenen, im Lieferumfang enthaltenen, Abhängern vom Beckenrand in den Rucksack abgehängt (siehe Detailansicht). Kombiniert mit den optionalen Befestigungskits erfüllt sie auch die strenge französische Sicherheitsnorm NFP 90-308 (nicht im Lieferumfang enthalten). Die Welle ist Alu eloxiert (20 micron).



## Detailansicht Querschnitt Pool



## KWAD STYROPOR®STEIN POOL

bestehend aus:

- **KWAD-Stone X P30** 125 x 25 x 37,5 cm (L x B x H) abgestimmt auf die Poolgröße inkl. Endschuber (**Härtegrad des Styroporsteins Poolinnenseite: P30**)
- Folie, 1,5 mm gewebeverstärkt
- Folie (wahlweise weiß, sand, grau, blau, hellblau)
- inkl. Verlegearbeiten der Folie vor Ort
- Anflanschen der Einbauteile vor Ort
- Folienschweißwinkel
- Vliestrennlage inkl. Verlegearbeiten vor Ort
- „Blue Line“ Filteranlage GK inkl. Filterglas
- Skimmer High Level
- Wanddurchführungen / Einströmdüsen de luxe
- Bodenablaufset de luxe
- Verrohrungsmaterial

Das Verrohrungsmaterial ist ausreichend, wenn die Filteranlage direkt neben dem Pool montiert wird!

UPPER CLASS WAVE		6,0 x 3,0 x 1,5 m
5 Einströmdüsen, 2 Skimmer, Verrohrungsset, <b>GK 400</b>		
mit <b>Pool &amp; Rucksack</b> ohne Rollladen	K:50190	11.790.-
mit <b>Pool &amp; Rucksack / Rollladen PVC</b>	K:50240	20.590.-
mit <b>Pool &amp; Rucksack / Rollladen Polycarbonat</b>	K:50250	22.999.-

UPPER CLASS WAVE		7,0 x 3,5 x 1,5 m
5 Einströmdüsen, 2 Skimmer, Verrohrungsset, <b>GK 400</b>		
mit <b>Pool &amp; Rucksack</b> ohne Rollladen	K:50192	13.790.-
mit <b>Pool &amp; Rucksack / Rollladen PVC</b>	K:50242	23.599.-
mit <b>Pool &amp; Rucksack / Rollladen Polycarbonat</b>	K:50252	26.799.-

KWAD POOL UPPER CLASS		8,0 x 4,0 x 1,5 m
6 Einströmdüsen, 2 Skimmer, Verrohrungsset, <b>GK 500</b>		
mit <b>Pool &amp; Rucksack</b> ohne Rollladen	K:50194	15.790.-
mit <b>Pool &amp; Rucksack / Rollladen PVC</b>	K:50244	25.099.-
mit <b>Pool &amp; Rucksack / Rollladen Polycarbonat</b>	K:50254	29.490.-





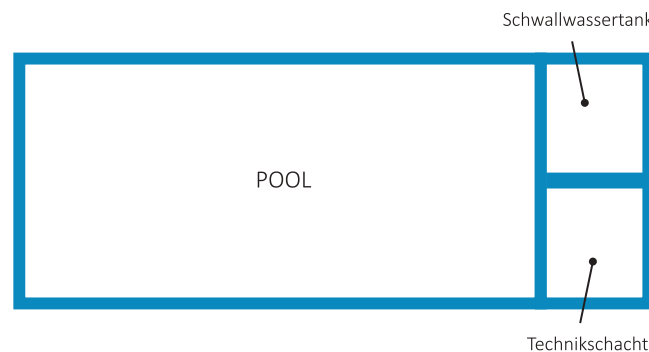


# Upper Class OVERFLOW



Mit dem Pool Set „**OVERFLOW**“ befinden Sie sich in der Upper Class der KWAD Pools. Die Styroporsteine für Technikschaft und Schwallwassertank sind ebenfalls im Set enthalten.

Mit der 1,5 mm starken gewebeverstärkten Innenfolie und der rundumlaufenden Überlaufrinne inklusive weißem Gitterrost, steht dem Badespaß nichts mehr im Weg.



Ausgestattet mit dem KWAD Styropor-Stein mit einem Härtegrad von P30 und der Überlaufrinne P140. Weiters sind die hochwertigsten Einbauteile der Serie „De Luxe“ sowie eine Level Control Niveausteuern inkl. Magnetventil im Lieferumfang enthalten. Die Filteranlage „DE LUXE“ der Serie Blue Line (Made in Germany) ist perfekt auf die Größen der drei zur Auswahl bestehenden Pools abgestimmt. Das dazu mitgelieferte Filterglas besticht durch seine effizientere und bessere Filtration. Die längere Haltbarkeit (bis zu vier Jahre) und die bessere Rückspüleigenschaft zeichnet die Hochwertigkeit des Filterglases aus. Weiters können Sie die Folienfarbe an Boden und Wänden oder im Sitzbankbereich frei auswählen bzw. kombinieren.


## UPPER CLASS TREPPEN

Siehe Seite 26

Dem Kunden stehen neben der VOR ORT verlegten 1,5 mm starken gewebeverstärkten Innenfolie noch verschiedene EckEinstiege zur Auswahl. Diese EckEinstiege können mit einem Sitzbankadapter zusätzlich ausgestattet werden. Die speziell gefertigten EckEinstiege mit Sitzbankadapter werden VOR ORT mit der 1,5 mm starken gewebeverstärkten Innenfolie verlegt.

## FOLIENSACK 1,5 mm

- Hochfrequenzverschweißt vor Ort
- Farbauswahl ohne Aufpreis
- mit Schweißwinkelmontage



SYMBOLFOTO

## KWAD STYROPOR®STEIN POOL

mit Überlaufrinne

bestehend aus:

- **KWAD-Stone X P30** 125 x 25 x 37,5 cm (L x B x H) abgestimmt auf die Poolgröße inkl. Endschuber (Härtegrad des Styroporsteins Poolinnenseite: **P30**)
- Folie, 1,5 mm gewebeverstärkt
- Folie (wahlweise weiß, sand, grau, blau, hellblau)
- inkl. Verlegearbeiten der Folie vor Ort
- Anflanschen der Einbauteile vor Ort
- Folienschweißwinkel
- Vliestrennlage inkl. Verlegearbeiten vor Ort
- Polyesterkesel mit leistungsstarker Filterpumpe inkl. Filterglas
- Wanddurchführungen / Einströmdüsen de luxe
- Überlaufrinne P100 inkl. Gitterrost weiß
- Bodenablaufset DE LUXE
- Verrohrungsmaterial
- Level Control SOLO- Niveausteuern
- Magnetventil für Frischwassernachspeisung

Das Verrohrungsmaterial ist ausreichend, wenn die Filteranlage direkt neben dem Pool montiert wird!

KWAD POOL OVERFLOW		6,0 x 3,0 x 1,5 m
4 Einströmdüsen, 1 Skimmer, Verrohrungsset 4		
mit <b>Folienauskleidung</b> 1,5 mm	K:50180	16.890.-

KWAD POOL OVERFLOW		7,0 x 3,5 x 1,5 m
4 Einströmdüsen, 1 Skimmer, Verrohrungsset 4		
mit <b>Folienauskleidung</b> 1,5 mm	K:50182	19.290.-

KWAD POOL OVERFLOW		8,0 x 4,0 x 1,5 m
4 Einströmdüsen, 1 Skimmer, Verrohrungsset 4		
mit <b>Folienauskleidung</b> 1,5 mm	K:50184	22.390.-



# Upper Class Treppen


Unsere Upper Class Treppen bestehen aus EPS W30, werden maschinell zugeschnitten und manuell zu Ihrer Wunschform verklebt.

Sie haben die Wahl zwischen dem Treppenblock oder Treppenblock mit professioneller Folienauskleidung durch uns vor Ort.

# Upper Class Treppen mit Sitzbankadapter

Unsere Upper Class Treppen mit Sitzbankadapter aus EPS W30 werden ebenfalls maschinell zugeschnitten und manuell verklebt.

Achten Sie bei der Bestellung auf die Artikelnummer mit L oder R für die Adapterseite. Wählen Sie zwischen dem Treppenblock mit Sitzbank alleine oder mit professioneller Folienauskleidung vor Ort.




## Upper Class Komforttreppe 5 Stufen

Maße (L x B x H): 170 x 100 x 130 cm

Komforttreppe 5-stufig inkl. Stufenauskleidung 1,5 mm (vor Ort)

Komforttreppe	K: 08355	1.290.-
Komforttreppe mit Auskleidung vor Ort	K: 08365	2.779.-



## Upper Class Ecktreppe 45° 4 Stufen

Maße (L x B x H): 170 x 170 x 130 cm

Ecktreppe 4-stufig inkl. Stufenauskleidung 1,5 mm (vor Ort)

Ecktreppe 45°	K: 08354	1.490.-
Ecktreppe 45° mit Auskleidung vor Ort	K: 08364	2.779.-



## Upper Class Trapeztreppe 4 Stufen

Maße (L x B x H): 150 x 150 x 130 cm

Trapeztreppe 4-stufig inkl. Stufenauskleidung 1,5 mm (vor Ort)


Trapeztreppe	K: 08353	1.590.-
Trapeztreppe mit Auskleidung vor Ort	K: 08363	2.799.-



## Komforttreppe inkl. Sitzbankadapter

Komforttreppe 5-stufig, gesamte Breite 2,98 m
Komforttreppe 5-stufig, gesamte Breite 3,48 m
Komforttreppe 5-stufig, gesamte Breite 3,98 m


OHNE Auskleidung			MIT Vor-Ort-Auskleidung		
08370R	08370L	1.799.-	09370R	09370L	3.749.-
08372R	08372L	1.949.-	09372R	09372L	3.999.-
08374R	08374L	2.079.-	09374R	09374L	4.199.-



## Ecktreppe inkl. Sitzbankadapter

Ecktreppe 45° 4-stufig, gesamte Breite 2,98 m
Ecktreppe 45° 4-stufig, gesamte Breite 3,48 m
Ecktreppe 45° 4-stufig, gesamte Breite 3,98 m

OHNE Auskleidung			MIT Vor-Ort-Auskleidung		
08376R	08376L	2.179.-	09376R	09376L	3.799.-
08378R	08378L	2.299.-	09378R	09378L	4.079.-
08380R	08380L	2.449.-	09380R	09380L	4.279.-



## Trapeztreppe inkl. Sitzbankadapter

Trapeztreppe 4-stufig, gesamte Breite 2,98 m
Trapeztreppe 4-stufig, gesamte Breite 3,48 m
Trapeztreppe 4-stufig, gesamte Breite 3,98 m

OHNE Auskleidung			MIT Vor-Ort-Auskleidung		
08382R	08382L	2.249.-	09382R	09382L	3.879.-
08384R	08384L	2.379.-	09384R	09384L	4.119.-
08386R	08386L	2.549.-	09386R	09386L	4.329.-

Bestellbeispiel:



Treppe mit Adapter links:  
Artikelnummer mit L am Schluss



Treppe mit Adapter rechts:  
Artikelnummer mit R am Schluss





# Folienauskleidung

Folienauskleidungen mit 1,5 mm Gewebefolie 			
Auskleidung (in Standardfarben), inkl. Material & Arbeit	per m <sup>2</sup>	K: 07950	89. <sup>90</sup>
Stufenauskleidung bis 2,5 lfm., inkl. Material & Arbeit	per Stk.	K: 07955	299. <sup>90</sup>
Sitzbankauskleidung, inkl. Material & Arbeit	per lfm.	K: 07956	249.-
Auskleidung Überlaufrinne, inkl. Material & Arbeit	per lfm.	K: 07958	169.-

Gewebefolien Elbtal 1,5 mm SUPRA acrylbeschichtet 			
SBG 150 Supra Folie 1,5mm adriablau 165	25 lfm.	K: 05620	990.-
SBG 150 Supra Folie 1,5mm adriablau 200	25 lfm.	K: 05621	1.190.-
SBG 150 Supra Folie 1,5mm hellblau 165	25 lfm.	K: 05622	990.-
SBG 150 Supra Folie 1,5mm hellblau 200	25 lfm.	K: 05623	1.190.-
SBG 150 Supra Folie 1,5mm sand 165	25 lfm.	K: 05624	990.-
SBG 150 Supra Folie 1,5mm sand 200	25 lfm.	K: 05625	1.190.-
SBG 150 Supra Folie 1,5mm dunkelgrau 165	25 lfm.	K: 05626	990.-
SBG 150 Supra Folie 1,5mm dunkelgrau 200	25 lfm.	K: 05627	1.190.-
SBG 150 Supra Folie 1,5mm weiß 165	25 lfm.	K: 05628	990.-
SBG 150 Supra Folie 1,5mm weiß 200	25 lfm.	K: 05629	1.190.-
SBG 150 Supra Folie 1,5mm grau 165	25 lfm.	K: 05630	990.-
SBG 150 Supra Folie 1,5mm grau 200	25 lfm.	K: 05631	1.190.-

Trittschutz Elbtal 1,5 mm 			
STG 200 Trittschutz 1,5mm adriablau	10 lfm.	K: 05670	549.-
STG 200 Trittschutz 1,5mm hellblau	10 lfm.	K: 05671	549.-
STG 200 Trittschutz 1,5mm sand	10 lfm.	K: 05672	549.-
STG 200 Trittschutz 1,5mm türkis	10 lfm.	K: 05673	549.-
STG 200 Trittschutz 1,5mm weiß	10 lfm.	K: 05674	549.-
STG 200 Trittschutz 1,5mm grau	10 lfm.	K: 05675	549.-
STG 200 Trittschutz 1,5mm anthrazit	10 lfm.	K: 05676	549.-
STG 200 Trittschutz 1,5mm schwarz	10 lfm.	K: 05677	549.-

# Zubehör

KWAD Vlies „Antibakteriell beschichtet“			
für Pools bis 6,0 x 3,0 m, 150 cm Höhe 300 g/m <sup>2</sup>	31 lfm./Rolle	K: 07911	224. <sup>90</sup>
für Pools bis 7,0 x 3,5 m, 300 g/m <sup>2</sup>	41 lfm./Rolle	K: 07912	299. <sup>90</sup>
für Pools bis 8,0 x 4,0 m, 300 g/m <sup>2</sup>	31 lfm./Rolle	K: 07910	369.-
Vlies, 200 cm Höhe, 350 g/m <sup>2</sup>	50 lfm./Rolle	K: 07906	499.-
Vlies, 200 cm Höhe, 600 g/m <sup>2</sup>	31 lfm./Rolle	K: 07915	599.-

KWAD Vlies „Antibakteriell beschichtet“			
AUSSEN-Folienbesch. Bleckwinkel, 80 x 20 mm	2 lfm.	K: 07892	12. <sup>90</sup>
INNEN-Folienbesch. Bleckwinkel, 80 x 20 mm	2 lfm.	K: 07896	12. <sup>90</sup>
AUSSEN-Folienbesch. Bleckwinkel, 50 x 50 mm	2 lfm.	K: 07895	12. <sup>90</sup>
INNEN-Folienbesch. Bleckwinkel, 50 x 50 mm	2 lfm.	K: 07898	12. <sup>90</sup>
Edelstahlwinkel passend für Überlaufrinne P80 innen	per lfm.	K: 07890	24. <sup>90</sup>
Edelstahlwinkel passend für Überlaufrinne P80 außen	per lfm.	K: 07891	24. <sup>90</sup>


Nahtversiegelung Elbtal 			
Spritzflasche PVC 500ml	500 ml	K: 05657	7. <sup>49</sup>
Flüssigfolie-Nahtversiegelung transparent	950 ml	K: 05659	39. <sup>90</sup>
Flüssigfolie-Nahtversiegelung adriablau	950 ml	K: 05660	39. <sup>90</sup>
Flüssigfolie-Nahtversiegelung hellblau	950 ml	K: 05661	39. <sup>90</sup>
Flüssigfolie-Nahtversiegelung sand	950 ml	K: 05662	39. <sup>90</sup>
Flüssigfolie-Nahtversiegelung türkis	950 ml	K: 05663	39. <sup>90</sup>
Flüssigfolie-Nahtversiegelung weiß	950 ml	K: 05664	39. <sup>90</sup>
Flüssigfolie-Nahtversiegelung grau	950 ml	K: 05665	39. <sup>90</sup>
Flüssigfolie-Nahtversiegelung anthrazit	950 ml	K: 05666	39. <sup>90</sup>
Flüssigfolie-Nahtversiegelung schwarz	950 ml	K: 05667	39. <sup>90</sup>



## RENOLIT ALKORPLAN 2000 acrylbeschichtet

Einfarbige, gewebeverstärkte Poolfolien für Schwimmbäder

Ihr Pool mit Wohlfühlfaktor. Sicherheit und Style vereint. Geschmeidig. Resistent.

							
WEISS		SAND		HELLBLAU		ADRIABLAU	
07816	1.390.-	07818	1.390.-	07812	1.390.-	07810	1.390.-
07817	1.729.-	07819	1.729.-	07813	1.729.-	07811	1.729.-
07863	54. <sup>90</sup>	07864	54. <sup>90</sup>	07861	54. <sup>90</sup>	07860	54. <sup>90</sup>






 TÜRKIS		 GRAU		 DUNKELGRAU	
07814	1.390.-	07826	1.390.-	07822	1.390.-
07815	1.729.-	07821	1.729.-	07824	1.729.-
07862	54. <sup>90</sup>	07865	54. <sup>90</sup>	07866	54. <sup>90</sup>

## RENOLIT ALKORPLAN RELIEF

Ansprechende Farben mit eleganter und rutschfester Haptik.

Poolfolie mit einzigartig eleganter Oberfläche und 1,8 mm Stärke. Mattierte Spezialbeschichtung für saubere Flächen und leichte Reinigung.

	 WEISS		 SAND		 HELLBLAU		 ADRIABLAU	
	Gewebefolie 1,8 mm, 1,65 m, 25 lfm	78425	1.699.-	78426	1.699.-	78427	1.699.-	78420
Flüssigfolie, 0,9 kg	07863	54. <sup>90</sup>	07864	54. <sup>90</sup>	07861	54. <sup>90</sup>	07860	54. <sup>90</sup>

	 TÜRKIS		 HELLGRAU		 DUNKELGRAU		 SCHWARZ	
	Gewebefolie 1,8 mm, 1,65 m, 25 lfm	78421	1.699.-	78422	1.699.-	78423	1.699.-	78424
Flüssigfolie, 0,9 kg	07862	54. <sup>90</sup>	07865	54. <sup>90</sup>	07866	54. <sup>90</sup>	07867	54. <sup>90</sup>

### Folienauskleidungen ALKOR 2000

K: 07942	Auskleidung mit ALKOR 2000 inkl. Material & Arbeit	per m²	97. <sup>90</sup>
K: 07973	Stufenauskleidung bis 2,5 lfm. mit ALKOR RELIEF inkl. Material & Arbeit	per Stk.	319.-
K: 07974	Sitzbankauskleidung per lfm. mit ALKOR RELIEF	per lfm.	259.-

### Folienauskleidungen RELIEF


K: 07972	Auskleidung mit ALKOR RELIEF inkl. Material & Arbeit	per m²	109. <sup>90</sup>
K: 07973	Stufenauskleidung bis 2,5 lfm. mit ALKOR RELIEF inkl. Material & Arbeit	per Stk.	319.-
K: 07974	Sitzbankauskleidung per lfm. mit ALKOR RELIEF	per lfm.	259.-
K: 07959	Stoßverschweißen des Bodens mit ALKOR RELIEF pro Bahn	per Stk.	399.-



## RENOLIT ALKORPLAN VOGUE

Von Designelementen inspirierte Oberflächen mit 3D Prägung und 2 mm Stärke.

Mit allen technischen Eigenschaften der TOUCH und zur einfachen Reinigung.

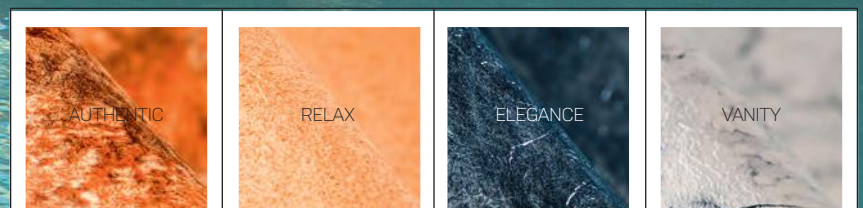


Gewebefolie 2,0 mm, 1,65 m, 21 lfm	07874	2.099.-	07873	2.099.-	07872	2.099.-	07875	2.099.-
Flüssigfolie, 0,9 kg	07878	79. <sup>90</sup>	07877	79. <sup>90</sup>	07876	79. <sup>90</sup>	07879	79. <sup>90</sup>

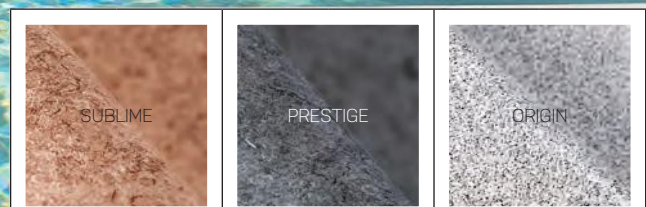
## RENOLIT ALKORPLAN TOUCH

Von der Natur inspirierte Poolfolie mit 3D Oberflächenprägung und 2 mm Stärke.

Bringt Naturschein-Oberflächen in den Pool, ohne Sorge vor dem Winter und der Reinigung.



Gewebefolie 2,0 mm, 1,65 m, 21 lfm	07842	2.099.-	07843	2.099.-	07838	2.099.-	07840	2.099.-
Flüssigfolie, 0,9 kg	78473	79. <sup>90</sup>	78474	79. <sup>90</sup>	78475	79. <sup>90</sup>	78470	79. <sup>90</sup>



Gewebefolie 2,0 mm, 1,65 m, 21 lfm	07841	2.099.-	07839	2.099.-	07844	2.099.-
Flüssigfolie, 0,9 kg	78471	79. <sup>90</sup>	78472	79. <sup>90</sup>	78476	79. <sup>90</sup>

### Folienauskleidungen VOGUE

K: 07976	Auskleidung mit ALKOR VOGUE inkl. Material & Arbeit	per m <sup>2</sup>	139. <sup>90</sup>
K: 07977	Stufenauskleidung bis 2,5 lfm. mit ALKOR VOGUE inkl. Material & Arbeit	per Stk.	379.-
K: 07978	Sitzbankauskleidung per lfm. mit ALKOR VOGUE	per lfm.	299.-
K: 07959	Stoßverschweißen des Bodens mit ALKOR VOGUE pro Bahn	per Stk.	399.-

### Folienauskleidungen TOUCH

K: 07952	Auskleidung mit ALKOR TOUCH inkl. Material & Arbeit	per m <sup>2</sup>	139. <sup>90</sup>
K: 07951	Stufenauskleidung bis 2,5 lfm. mit ALKOR TOUCH inkl. Material & Arbeit	per Stk.	379.-
K: 07953	Sitzbankauskleidung per lfm. mit ALKOR TOUCH	per lfm.	299.-
K: 07959	Stoßverschweißen des Bodens mit ALKOR TOUCH pro Bahn	per Stk.	399.-



# Technikbox CUBE

Die Technikbox CUBE besticht durch Ihre elegante Form und die dazu passende farbliche Abstimmung.

Mit einem Außenmaß von 98 x 107 x 108 cm (BxHxT) können Sie ideal sämtliche Filteranlagen sowie Dosieranlagen platzsparend unterbringen. Farblich in silbergrau und anthrazit sehr elegant abgestimmt.

Durch ihre Wandstärke von 4 cm bietet sie ausreichend Schutz vor akustischer Belästigung sowie vor Kälte. Der Querbügel über der Drehtüre ist serienmäßig abnehmbar, somit steht einer leichten Wartung der Filteranlage nichts im Wege.

Weiters verfügt die Technikbox CUBE über einen aufklappbaren Deckel mit Abstützfunktion.

Zur sicheren Abdichtung der Verrohrung verwenden Sie die PVC Durchgangsverschraubungen in DA 50 oder DA 63.



Technikbox CUBE, B 98 x H 107 x T 108 cm	K: 48060	1.199.-
Technikbox CUBE, PVC-Durchgang, DA 50	K: 48065	24. <sup>90</sup>
Technikbox CUBE, PVC-Durchgang, DA 63	K: 48067	24. <sup>90</sup>

DIY-Filterbox Cube S, B 99 x H 100 x T 103 cm (Einzelteile für die Selbstmontage)	K: 48602	1.090.-
Rahmen: Alu-eloxiert / Fläche: Silbergrau		





# Technikbox CUBE GRANDE

Die Technikbox CUBE GRANDE ist die perfekte Lösung für alle, die Wert auf Ästhetik und Funktionalität legen. Diese elegante Technikbox in silbergrau und anthrazit verfügt über eine geräumige Innenaufteilung mit einem Außenmaß von 187 x 103 x 106 cm (BxHxT), in der Sie alle wichtigen Poolzubehörteile wie Filter, Dosieranlagen, Poolsauger und sogar Kescher, Bodenbürsten und Chemiedosen platzsparend unterbringen können.

Darüber hinaus bietet die gut isolierte Wand ausreichenden Schutz vor akustischer Belästigung sowie vor Kälte. Der Querbügel über den beiden versperrbaren Drehtüren ist serienmäßig abnehmbar, sodass eine einfache Wartung der Filteranlage garantiert ist. Durch den aufklappbaren Deckel mit Gasdruckdämpfern wird zudem ein einfacher Zugang zu Ihren Geräten geboten.

Investieren Sie jetzt in eine elegante und funktionale Technikbox und genießen Sie die Vorteile einer perfekt organisierten Poolausstattung.



Technikbox CUBE Grande, 187 x 103 x 106 cm	K: 48061	2.190.-
Technikbox CUBE, PVC-Durchgang, DA 50	K: 48065	24. <sup>90</sup>
Technikbox CUBE, PVC-Durchgang, DA 63	K: 48067	24. <sup>90</sup>

DIY-Filterbox Cube L, 182,5 x 100 x 103 cm (Einzelteile für die Selbstmontage)	K: 48604	2.099.-
Rahmen: Alu-eloxiert / Fläche: Silbergrau		

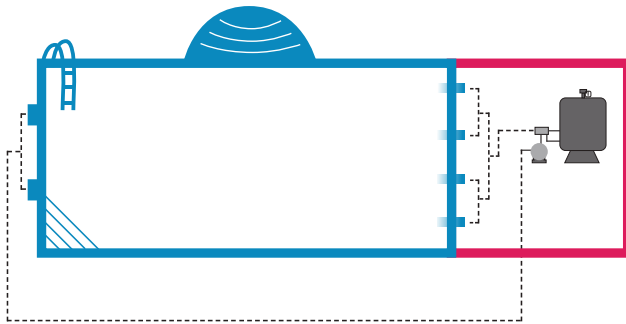


## CUBE GRANDE



# Technikschacht

aus Styropor®steinen



Draufsicht: Skizze Pool mit Technikschacht

## TECHNIKSCHACHT STYRO®

Der KWAD Technikschacht besteht aus Styropor®steinen mit Härtegrad P25 und ist auf die Standard-Poolbreiten mit 3,0 m, 3,5 m und 4 m abgestimmt.

Mit einer idealen Tiefe von 1,5 m finden alle Filter- sowie Dosieranlagen mühelos Platz. Im Lieferumfang enthalten sind die Anzahl der Styropor®steine P25 sowie die Endanschauer für einen Anbau des Technikschachtes am Poolkörper.


### Die Vorteile im Überblick:

- schnelle und einfache Montage
- perfekte Isolation
- kann mit dem Pool zusammen aufgestellt werden (1 Arbeitsgang)
- Größe perfekt auf das Pool abgestimmt

Angewiesene Maße sind Schachttinnenmaße		
3,0 x 1,5 x 1,5 m	K: 26162	499.-
3,5 x 1,5 x 1,5 m	K: 26164	549.-
4,0 x 1,5 x 1,5 m	K: 26166	579.-

# Schachtdeckel

Ral 7035 versperbar inkl. Griff

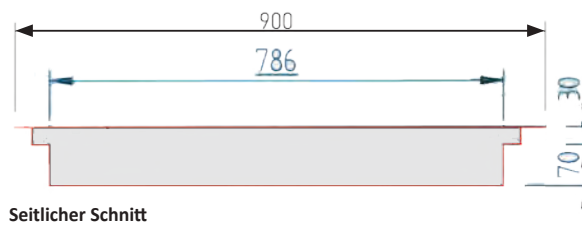


## SCHACHTDECKEL

Der KWAD Schachtdeckel mit seinem Lichtmaß von **79 x 79 cm** ist für ein Rohbaumaß von 82 x 82 cm geeignet.

Der tagwasserdichte Schachtdeckel ist begehbar und hat eine geriffelte Oberfläche.

Farbe: lichtgrau / **salzwasserbeständig!**




Seitlicher Schnitt

Schachtdeckel- begehbar, inkl. Z-Rahmen mit Befestigungslaschen, Tagwasserdicht, Klappscharniere, inkl. Verschluss, Lichtmaß 790 x 790 mm – für Rohbaumaß 820 x 820 mm, begehbarer Deckel.		
Schachtdeckel, rutschfeste Oberfläche	K: 12124	599.-

# Technikschächte

aus Polypropylen



Revisionschacht  
L60/B60/H80


Technikschacht Grande L130/B110/H100  
oder  
Technikschacht Small L110/B60/H80

## TECHNIKSCHÄCHTE PP

Die von KWAD entwickelten PP-Technikschächte werden auf eine armierte Bodenfundamentplatte von max. 10 cm Stärke aufgesetzt. Die Schachtoberfläche muss ca. 5 cm über das Terrain ragen, damit es im Fall des Niederschlages zu keiner Überschwemmung kommen kann. Der Schacht ist mit Magerbeton (ca. 15 cm Stärke) zu hinterfüllen. Deckelfarbe RAL7004.

### Die Vorteile im Überblick:

- wasserdicht
- zusätzliche Steifigkeit durch Magerbeton
- einfache und unkomplizierte Bedienung
- begehbarer Deckel lichtgrau



Technikschacht  
PVC-Durchgang

Technikschacht für Filteranlagen sowie Dosiertechnik und Gegenstromanlagen. Revisionsschacht wird benötigt, um die Saug- und Druckleitung im Herbst zu entleeren.		
Technikschacht Grande, L 130 x B 110 x H 100 cm	K: 48066	1.799.-
Technikschacht Small, L 110 x B 60 x H 80 cm	K: 48069	999.-
Technikschacht PVC-Durchgang, DA50 x 2" AG.	K: 48065	24. <sup>90</sup>
Technikschacht PVC-Durchgang, DA63 x 2" AG.	K: 48067	24. <sup>90</sup>




## PVC ROHR PN 16



ø 50 mm PN 10	K: 14002   C: 67209	lfm. 5. <sup>99</sup>
ø 50 mm PN 16	K: 14003	lfm. 8. <sup>99</sup>
ø 63 mm PN 16	K: 14180	lfm. 14. <sup>90</sup>

## MUFFE PN 16



ø 50 mm	K: 14006   C: 67109	lfm. 2. <sup>79</sup>
ø 63 mm	K: 14105	lfm. 3. <sup>90</sup>

## ÜBERGANGS- MUFFENN. 2“



ø 50 mm	K: 14028   C: 5603360	lfm. 3. <sup>99</sup>
---------	-----------------------	-----------------------

## PVC REINIGER



125 ml Dose	K: 14072   C: 67205	Stk. 10. <sup>90</sup>
-------------	---------------------	------------------------

## RÜCKSCHLAG- VENTIL PN 16



ø 50 mm	K: 14024   C: 16209	Stk. 39. <sup>90</sup>
ø 63 mm	K: 14224	Stk. 49. <sup>90</sup>

## ÜBERGANGS- VERSCHRAUBUNG



50 x 1 1/2“ A.G.		
ø 50 mm	K: 14112   C: 18655	Stk. 9. <sup>99</sup>

## WINKEL 90 GRAD INNEN-INNEN



ø 50 mm	K: 14008   C: 67102	Stk. 2. <sup>99</sup>
ø 63 mm	K: 14108	Stk. 3. <sup>99</sup>

## T-STÜCK PN 16



ø 50 mm	K: 14014   C: 67107	Stk. 3. <sup>99</sup>
ø 63 mm	K: 14109	Stk. 4. <sup>99</sup>

## VERSCHRAUBUNG DA50 1 1/2“ AG



ø 50 mm	K: 14018   C: 67101	Stk. 8. <sup>99</sup>
---------	---------------------	-----------------------

## PVC KLEBER



250 g Dose	K: 14064   C: 18840	Stk. 12. <sup>99</sup>
500 g Dose	K: 14063   C: K004420	Stk. 19. <sup>90</sup>

## ROHRKLEMME



ø 50 mm	K: 14004   C: S606750	Stk. 2. <sup>19</sup>
---------	-----------------------	-----------------------

## ÜBERGANGS- VERSCHRAUBUNG



Klemm mit Klebemuffe		
ø 50 mm	K: 14110   C: 19004	Stk. 9. <sup>99</sup>
ø 63 mm	K: 14118	Stk. 14. <sup>90</sup>

## REDUZIERWINKEL PN 16



ø 50 mm	K: 14010   C: S402237	Stk. 4. <sup>99</sup>
ø 63 mm	K: 14107	Stk. 5. <sup>99</sup>

## VERSCHRAUBUNG (KLEBE-KLEBE)



ø 50 mm	K: 14016   C: S500160	Stk. 8. <sup>49</sup>
ø 63 mm	K: 14216	Stk. 9. <sup>99</sup>

## REDUKTION KURZ 63 - 50



ø 63-50 mm	K: 14042	Stk. 2. <sup>99</sup>
------------	----------	-----------------------

## ENTLEERUNG 3/4“



ø 50 mm	K: 14032   C: S080671	Stk. 9. <sup>99</sup>
---------	-----------------------	-----------------------

## TEFLONBAND



ø 12 mm	K: 14226   C: 67207	Stk. 1. <sup>79</sup>
---------	---------------------	-----------------------

## ÜBERGANGS- VERSCHRAUBUNG



Winkel 90 Grad Klemm mit Klebemuffe		
ø 50 mm	K: 14114   C: 550850	Stk. 22. <sup>99</sup>

## WINKEL 45 GRAD



ø 50 mm	K: 14012   C: 67106	Stk. 3. <sup>79</sup>
ø 63 mm	K: 14212	Stk. 4. <sup>79</sup>

## ÜBERGANGS- MUFFENN. 1 1/2“



ø 50 mm	K: 14026   C: 67111	Stk. 3. <sup>79</sup>
---------	---------------------	-----------------------

## KUGELHAHN PN 16



ø 50 mm	K: 14020   C: 67100	Stk. 19. <sup>99</sup>
ø 63 mm	K: 14120	Stk. 29. <sup>90</sup>

## EINLEGETEIL 3/4“ PN 16



ø 50 mm	K: 14030   C: S04031	Stk. 8. <sup>99</sup>
---------	----------------------	-----------------------

## ABSPERRVENTIL MIT GEWINDE



1 1/2“ – 32/38 mm	K: 04236	Stk. 19. <sup>90</sup>
-------------------	----------	------------------------

## PVC FLEX- SCHLAUCH 25 LFM.



ø 50 mm	K: 14100   C: 183251	Stk. 169.-
ø 63 mm	K: 14103	Stk. 249.-



## Zubehör



### EDELSTAHL- HALTEGRIFF FÜR „BADU JET W“

Passend für die Gegenstromanlagen der Serie BADU JET W. Kann auch nachträglich eingebaut werden. Nicht Salzwasserbeständig.



BADU JET Haltegriff

K: 13262

579.-

### TELESKOPSTÜTZFUSS FÜR „BADU JET“

Wenn Sie einen Pool haben, der keinen festen Beckenrand hat, sollte der Teleskopstützfuß für die notwendige Stabilität der Gegenstromanlage verwendet werden.

BADU JET P Teleskopstützfuß

K: 13250

149.<sup>90</sup>

BADU JET S, W Teleskopstützfuß

K: 13251

149.<sup>90</sup>



### KUGELHAHN-KIT FÜR „BADU JET S“ & „BADU JET W“

Der Kugelhahn- KIT ist für die Montage hinter dem Einbau/- Vormontagesatz (Einbautopf) vorgesehen. Somit können auch während der Badesaison Wartungsarbeiten am Motor durchgeführt werden.

BADU JET Kugelhahn-Kit

K: 13256

129.-

## Einbausatz



### EINBAUSATZ „BADU JET“

Der Einbausatz, auch Vormontagesatz genannt, ist nicht im Set der Gegenstromanlage enthalten. Dieser muss bei einer Bestellung einer Gegenstromanlage der Serie BADU JET immer zusätzlich bestellt werden. Der Einbausatz / Vormontagesatz kann schon vorab bequem beim Aufmauern des Beckens eingebaut werden, daher kann dann eine Gegenstromanlage auch Jahre später mühelos nachgerüstet werden.

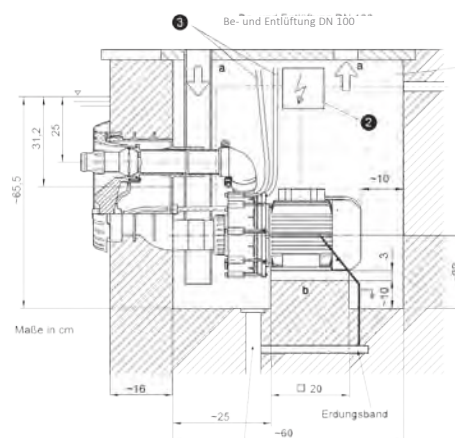
**ACHTUNG:** Nicht im Set einer BADU Jet enthalten

BADU JET Einbau/- Vormontagesatz

K: 13242

399.-

## BADU JET S



### GEGENSTROMANLAGE „BADU JET S 220 V“

Diese Gegenstromanlage verfügt über einen serienmäßig integrierten Haltegriff auf der Maske. Diese Premium Gegenstromanlagen erzeugen einen Strahl aus Wasser und Luft, welcher auch einfach geregelt werden kann. Mit einer Stromspannung von 220 V bietet sie für Jung und Alt die perfekten sportlichen Anreize.

**Tipp:** Nutzen Sie den regelbaren Wasserstrahl und entspannen Sie sich bei einer Massage!

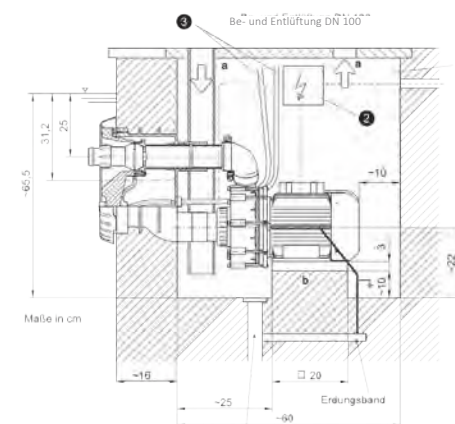
Einbau/- Vormontagesatz nicht im Set enthalten

BADU JET S 220 V P2- 1,6kW,  
ohne Einbausatz

K: 13244

1.999.-

## BADU JET S



### GEGENSTROMANLAGE „BADU JET S 400 V“

Diese Gegenstromanlage gibt es in 2 Ausführungen. Sie verfügt über einen serienmäßig integrierten Haltegriff auf der Maske. Erzeugt wird ein Strahl aus Wasser und Luft, welcher auch einfach geregelt werden kann. Mit einer Stromspannung von 400 V bietet sie für Jung und Alt die perfekten sportlichen Anreize.

**Tipp:** Nutzen Sie den regelbaren Wasserstrahl und entspannen Sie sich bei einer Massage!

Einbau/- Vormontagesatz nicht im Set enthalten

BADU JET S 400 V P2- 2,2 kW,  
ohne Einbausatz  
BADU JET S 400 V P2- 2,6 kW,  
ohne Einbausatz

K: 13246

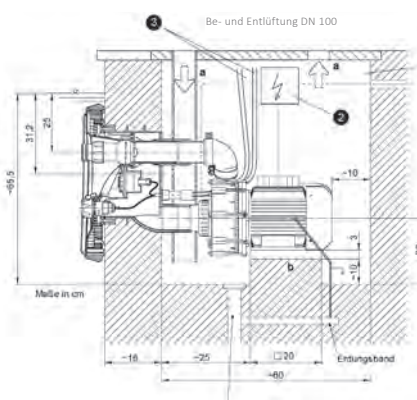
1.999.-

K: 13248

2.099.-



## BADU JET W



### GEGENSTROMANLAGE „BADU JET W 220 V“

Diese Gegenstromanlage verfügt serienmäßig über einen eingebauten LED-Strahler (weiß). Der abgebildete Haltegriff ist nicht im Lieferumfang enthalten und kann als Zubehör mitbestellt werden. Diese Premium Gegenstromanlage erzeugt einen Strahl aus Wasser und Luft, welcher auch einfach geregelt werden kann. Mit einer Stromspannung von 220 V bietet sie für Jung und Alt die perfekten sportlichen Anreize.

**Tipp:** Nutzen Sie den regelbaren Wasserstrahl und entspannen Sie sich bei einer Massage!

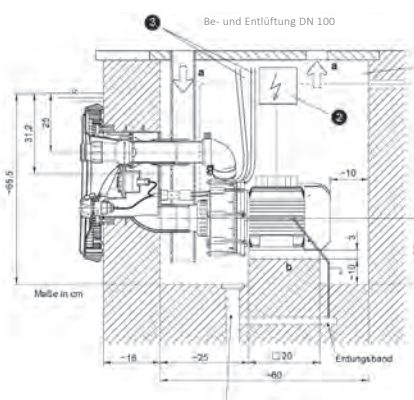
Einbau/- Vormontagesatz nicht im Set enthalten

BADU JET W 220 V P2- 1,6kW,  
ohne Einbausatz

K: 13252

2.499.-

## BADU JET W



### GEGENSTROMANLAGE „BADU JET W 400 V“

Diese Gegenstromanlage verfügt serienmäßig über einen eingebauten LED-Strahler (weiß). Der abgebildete Haltegriff ist nicht im Lieferumfang enthalten und kann als Zubehör mitbestellt werden. Diese Premium Gegenstromanlage erzeugt einen Strahl aus Wasser und Luft, welcher auch einfach geregelt werden kann. Mit einer Stromspannung von 400 V bietet sie für Jung und Alt die perfekten sportlichen Anreize.

**Tipp:** Nutzen Sie den regelbaren Wasserstrahl und entspannen Sie sich bei einer Massage!

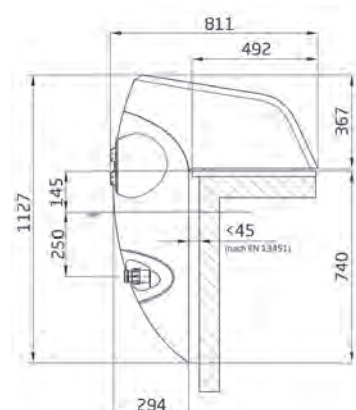
Einbau/- Vormontagesatz nicht im Set enthalten

BADU JET W 400 V, ohne Einbausatz

K: 13254

2.399.-

## BADU JET P



### GEGENSTROMANLAGE „BADU JET P 220 V“

Nutzen Sie Ihre Gegenstromanlage, um Ihre persönliche Fitness zu steigern. Gegenstromanlagen der Serie BADU JET P 220 V verfügen über einen serienmäßig integrierten weißen LED Scheinwerfer. Diese Premium Gegenstromanlagen erzeugen einen Strahl aus Wasser und Luft, welcher auch einfach geregelt werden kann. Ausgestattet mit folgenden technischen Daten Aufnahmeleistung von P1 2,30 kW sowie eine Abgabeleistung von P2 1,6 kW und 220 V bietet sie für Jung und Alt die perfekten sportlichen Anreize.

**Tipp:** Nutzen Sie den regelbaren Wasserstrahl und entspannen Sie sich bei einer Massage!

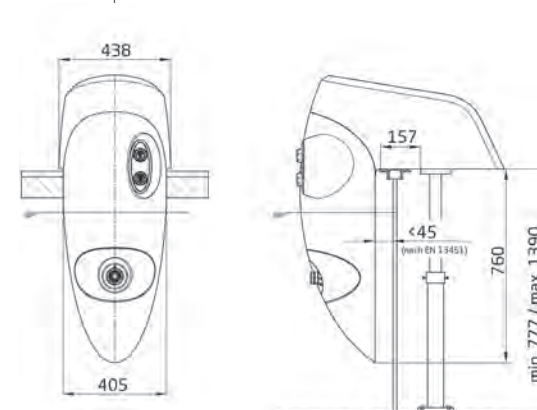
Einbau/- Vormontagesatz nicht im Set enthalten

BADU JET P 220V 1,6kW

K: 13258

2.549.-

## BADU JET P



### GEGENSTROMANLAGE „BADU JET P 400 V“

Nutzen Sie Ihre Gegenstromanlage, um Ihre persönliche Fitness zu steigern. Gegenstromanlagen der Serie BADU JET P 400 V verfügen über einen serienmäßig integrierten weißen LED Scheinwerfer. Diese Premium Gegenstromanlagen erzeugen einen Strahl aus Wasser und Luft, welcher auch einfach geregelt werden kann. Ausgestattet mit folgenden technischen Daten Aufnahmeleistung von P1 2,30 kW sowie eine Abgabeleistung von P2 1,6 kW und 400 V bietet sie für Jung und Alt die perfekten sportlichen Anreize.

**Tipp:** Nutzen Sie den regelbaren Wasserstrahl und entspannen Sie sich bei einer Massage!

Einbau/- Vormontagesatz nicht im Set enthalten

BADU JET P 400 V 1,6kW

K: 13260

2.449.-



## „SMALL“



Nur 25 cm Tiefe, speziell geeignet für den Einbau in Styroporbausteine. Für Beton- und Folienbecken. Material ABS, mit Deckel und Überlauf D32, Höhenausgleich 35 mm, Blende, Messingbüchsen; Anschluss: 2" I.G. / DA63 Klebe; Ansaugbreite: 209 mm; Ansaughöhe: 144 mm; Einbautiefe: 25 cm

Weiß	K: 05130	219. <sup>90</sup>
Anthrazit	K: 05132	249. <sup>90</sup>

## WEITHALS „DE LUXE“



Oberflächenabsauger WH DE LUXE für Beton- und Folienbecken. Material ABS, mit Deckel und Überlauf D32, Höhenausgleich 35 mm, Saugplatte und Blende, Messingbüchsen; Anschluss: 1 1/2" I.G. Filter, 2" I.G. Ablauf; Ansaugbreite: 372 mm, Ansaughöhe: 155 mm

Weiß	K: 05124   C: S04307	179.-
Anthrazit	K: 05125	199.-
Hellgrau	K: 51125	199.-

## SUPERSLIM



Oberflächenabsauger SLIM für Beton- und Folienbecken. Material ABS, mit Deckel und Überlauf D40, Saugplatte und Blende, Messingbüchsen; Anschluss: 1 1/2" I.G. Filter, 2" I.G. Ablauf; Ansaugbreite: 500 mm; Ansaughöhe: 85 mm

Weiß	K: 05126	219.-
Anthrazit	K: 05127	249.-
Hellgrau	K: 51127	249.-

## STAHLWANDBECKEN SKIMMER ONE

Skimmerset „ONE“ mit Düse  
K: 05106 | C: 61270

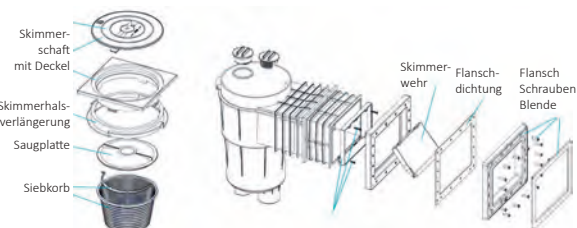
59.<sup>90</sup>

Einströmdüse „ONE“  
K: 05108 | C: 16569

9.<sup>99</sup>



Skimmerset Düse ONE



## LUMI PLUS LED WEISS



13,5 W, mit Einbaunische und Flansch, inkl. Dichtung komplett, Messingbüchsen, 1,5 m Kabel und Kabelschuttschlauch, Blende 280 mm

Scheinwerfer mit Blende Weiß	K: 51050	349. <sup>90</sup>
Blende Anthrazit zu Lumi Plus	K: 51054	89. <sup>90</sup>
Blende Hellgrau zu Lumi Plus	K: 51055	89. <sup>90</sup>
Blende Sand zu Lumi Plus	K: 51056	89. <sup>90</sup>
Blende Edelstahl zu Lumi Plus	K: 51057	159. <sup>90</sup>
Kabeldose de Luxe	K: 05154   C: Kern 30996	25. <sup>90</sup>

## LUMI PLUS LED RGB



16 W, mit Einbaunische und Flansch, inkl. Dichtung komplett, Messingbüchsen, 1,5 m Kabel und Kabelschuttschlauch, Blende 280 mm

Scheinwerfer mit Blende Weiß	K: 51051	399. <sup>90</sup>
Blende Anthrazit zu Lumi Plus	K: 51054	89. <sup>90</sup>
Blende Hellgrau zu Lumi Plus	K: 51055	89. <sup>90</sup>
Blende Sand zu Lumi Plus	K: 51056	89. <sup>90</sup>
Blende Edelstahl zu Lumi Plus	K: 51057	159. <sup>90</sup>
Kabeldose de Luxe	K: 05154   C: Kern 30996	25. <sup>90</sup>

## LED-BELEUCHTUNGSSETS

Die Beleuchtungssets sind abgestimmt auf jeweils 1 oder 2 Scheinwerfer der Serie de Luxe in den Farben Weiß oder RGB und beinhalten zusätzlich den passenden Trafo und Kabel Dosen

1 Stk. LED Weiß, 1 x Trafo 50 W, 1 x Kabeldose	K: 05470	479.-
2 Stk. LED Weiß, 1 x Trafo 100 W, 2 x Kabel Dosen	K: 05472	879.-
1 Stk. LED RGB, 1 x Trafo 50 W, 1 x Kabeldose	K: 05474	549.-
2 Stk. LED RGB, 1 x Trafo 100 W, 2 x Kabel Dosen	K: 05476	949.-

## LED SCHEINWERFER „DESIGN“



12 Volt, mit Einbaunische und Flansch, inkl. Dichtung komplett, Messingbüchsen, 5 m Kabel 2 x 1,5 mm<sup>2</sup>, Blende weiß 245 mm oder Blende Edelstahloptik, für Beton- und Styroporsteinbecken.

LED weiß, 40 W, 4.320 Lumen, Blende weiß	K: 05466	679.-
LED RGB, 450 W, 2.5440 Lumen, Blende weiß	K: 05468	739.-
LED weiß, 40 W, 4.320 Lumen, Blende Edelstahloptik	K: 05486	679.-
LED RGB, 450 W, 2.5440 Lumen, Blende Edelstahloptik	K: 05488	749. <sup>90</sup>

## LED SCHEINWERFER „SPACE STAR COLOR“



Einfachste Montage. Das Beleuchtungsset kann in jedem Aufstellbecken, das über eine feste Außenwand und eine Einlaufdüse mit 1,5" bzw. 38 mm Innengewinde verfügt, genutzt werden.

Weiß	K: 05175	179. <sup>90</sup>
------	----------	--------------------

## FERNSTEUERMODUL



Fernsteuermodul f. LED-Scheinwerfer de Luxe inkl. Fernbedienung.  
Funkverstärker bis 6 LED-Lampen K: 05151 149.<sup>90</sup>

## ERSATZLAMPEN

LED Lampe, 1450 Lumen, für fast alle Scheinwerfer geeignet.



Weiß, 60 LED, 13,5 W	K: 05166	109. <sup>90</sup>
----------------------	----------	--------------------

LED Lampe, 510 Lumen, für nahezu alle Scheinwerfer geeignet.



Color/RGB, 90 LED, 16 W	K: 05167	149.-
-------------------------	----------	-------

## TRAFO

Trafo für Unterwasser-scheinwerfer



bis 100 Watt / 13 V / IP 40	K: 05182	139. <sup>90</sup>
-----------------------------	----------	--------------------

## WANDDURCHFÜHRUNG „DE LUXE“



Für Beton- und Folienbecken, Länge 310 mm, speziell für Düse DE LUXE 05134, Gewinde 2" A.G. x DA50 Klebe, Material: ABS

Weiß	K: 05131	10. <sup>99</sup>
------	----------	-------------------

## EINSTRÖMDÜSE „DE LUXE“



Einlaufdüse mit flacher Ausführung für Beton- und Folienbecken, weiß, speziell für Wänddurchführung De Luxe 05131, mit Messingbüchsen, Düsenkugel, Anschluss: 2" A.G.

Weiß	K: 05134   C: S04323	29. <sup>99</sup>
Anthrazit	K: 05135	36. <sup>90</sup>
Hellgrau	K: 51135	36. <sup>99</sup>

## BODENABLAUFTÖPFE „GRANDE“

für Beton- und Folienbecken inkl. Flansch und Dichtung.

Grande de Luxe weiß   mit Messinggewinde-büchsen; Anschl.: 2" IG	K: 05145	59.-
Grande de Luxe anthrazit   mit Messinggewinde-büchsen; Anschl.: 2" IG	K: 05146	69. <sup>90</sup>
Grande de Luxe hellgrau   mit Messinggewinde-büchsen; Anschl.: 2" IG	K: 51146	69. <sup>90</sup>
Grande de Luxe sand   mit Messinggewinde-büchsen; Anschl.: 2" IG	K: 51148	69. <sup>90</sup>
Grande weiß versenkt   mit Messing-gewindebüchsen; Anschl.: 2" IG	K: 05147	69. <sup>90</sup>
de Luxe   mit Messinggewinde-büchsen; Anschluss 2" IG	K: 05142 C: Kern 15863	49. <sup>90</sup>
Plus   abgesenkter Einbau möglich; Anschluss: DA 50 & 60	K: 05242	42. <sup>90</sup>



## BODENABLAUFSETS



Für Beton- und Folienbecken inkl. Flansch und Dichtung.  
Set: 1,5 m Rohr DNS0 & Kugelhahn und Bodenablaufstopf.

Bodenablaufset „PLUS“	K: 05244	79. <sup>90</sup>
Bodenablaufset „DE LUXE“	K: 05144   C: S-K005496	89. <sup>90</sup>



## HIGH LEVEL U-SKIMMER V4A

High Level U-Profil-Skimmer für extrahohen Wasserstand aus V4A-Edelstahl mit einer Gesamtbreite von 650 mm bietet er die ideale Ansaugbreite für die Wasseroberfläche.

Breite 650 mm, inkl. Flansch, Blende, Dichtungen

K: 05230 **1.899,-**

## WANDDURCHFÜHRUNG V4A | KST

WDF V4A: für Beton- und Folienbecken, Beckenseite 1 1/2" IG., Verrohungsseite 1 1/2" IG.

Mauerdurchführung V4A, lange Ausführung, 240 mm

K: 05232 **119.<sup>90</sup>**

Mauerdurchführung V4A, kurze Ausführung, 75 mm

K: 05233 **109.<sup>90</sup>**

WDF KST: für Beton- und Folienbecken, Beckenseite 1 1/2" IG., Verrohungsseite DA 50.

Mauerdurchführung KST, lange Ausführung, 250 mm

K: 05235 **31.<sup>90</sup>**

Mauerdurchführung KST, kurze Ausführung, 61 mm

K: 05236 **16.<sup>99</sup>**

## EINSTRÖMDÜSEN V4A | KST

Bei den Düsen V4A | KST ist der Flanschsatz nicht inkludiert. Die Einlaufdüse V4A ist mit der Mauerdurchführung KST kurz, lang und dem Flanschsatz KST kompatibel.

Mehrlochdüse V4A, Blende ø 105 mm, 1 1/2" A.G.

K: 05237 **109.<sup>90</sup>**

Einlaufdüse V4A, Blende ø 105 mm, 1 1/2" A.G.

K: 05238 **109.<sup>90</sup>**

Saugdüse V4A, Blende ø 105 mm, 1 1/2" A.G.

K: 05239 **104.<sup>90</sup>**

Flanschsatz V4A inkl. Schrauben und Dichtungen

K: 05240 **23.<sup>99</sup>**

Mehrlochdüse KST, Blende ø 105 mm, 1 1/2" A.G.

weiß K: 05241 **12.<sup>90</sup>**

Mehrlochdüse KST, Blende ø 105 mm, 1 1/2" A.G.

anthrazit K: 05241A **14.<sup>90</sup>**

Mehrlochdüse KST, Blende ø 105 mm, 1 1/2" A.G.

hellgrau K: 05241H **14.<sup>90</sup>**

Saugdüse KST, Blende ø 105 mm, 1 1/2" A.G.

weiß K: 05243 **8.<sup>90</sup>**

Flanschsatz KST inkl. Schrauben und Dichtungen

K: 05245 **12.<sup>90</sup>**

## HALOGEN V4A

Edelstahlscheinwerfer V4A, 300 W, 12 V, komplett mit Einbaunische, Blende ø 250 mm, für Fliesen-, Folien- oder Fertigbecken, mit Kabelschuttschlauch (ohne Flanschsatz).

UWS-Nische V4A, ohne Flanschsatz, ohne Einsatz

K: 05246 **179.<sup>90</sup>**

Flanschsatz V4A, komplett zu UWS V4A 300 W

K: 05247 **94.<sup>90</sup>**

Kabelanschlussdose V4A

K: 05248 **199.<sup>90</sup>**

UWS-Einsatz zu Nische

K: 52466 **189.<sup>90</sup>**

## BODENABLAUF V4A

Bodenablauf V4A, ø 195 mm, mit rundem Deckel und Bohrungen, inkl. 3/4"-Stopfen. Höhe bis Flansch 113 mm, Anschluss: 1 1/2" IG. (ohne Flanschsatz).

BAL Bodenablauf V4A, ø 195 mm, ohne Flanschsatz

K: 05249 **239.<sup>90</sup>**

Flanschsatz V4A komplett zu BAL, ø 195 mm

K: 05250 **69.<sup>90</sup>**

## ERSATZTEILE SKIMMER

Skimmer „STD de Luxe“, Flansch, Blende, Schrauben

weiß K: 05010 **29.<sup>90</sup>**

Skimmer „STD de Luxe“, Flansch, Blende, Schrauben

anthrazit K: 05010A **35.<sup>90</sup>**

Skimmer „STD de Luxe“, Flansch, Blende, Schrauben

hellgrau K: 05010H **35.<sup>90</sup>**

Skimmer „STD de Luxe“, Flanschdichtung (VE 2 Stk.)

K: 05022 **34.<sup>99</sup>**

Skimmer „WH de Luxe“, Flansch, Blende, Schrauben

weiß K: 05013 **29.<sup>90</sup>**

Skimmer „WH de Luxe“, Flansch, Blende, Schrauben

anthrazit K: 05013A **35.<sup>90</sup>**

Skimmer „WH de Luxe“, Flansch, Blende, Schrauben

hellgrau K: 05013H **35.<sup>90</sup>**

Skimmer „WH de Luxe“, Flanschdichtung (VE 2 Stk.)

K: 05023 **45.<sup>90</sup>**

Skimmer „Superslim“, Blende

weiß K: 05016 **10.<sup>90</sup>**

Skimmer „Superslim“, Blende

anthrazit K: 05016A **12.<sup>90</sup>**

Skimmer „Superslim“, Blende

hellgrau K: 05016H **12.<sup>90</sup>**

Skimmer „Superslim“, Flansch inkl. Schrauben

weiß K: 05019 **30.<sup>90</sup>**

Skimmer „Superslim“, Flansch inkl. Schrauben

anthrazit K: 05019A **36.<sup>90</sup>**

Skimmer „Superslim“, Flansch inkl. Schrauben

hellgrau K: 05019H **36.<sup>90</sup>**

Skimmer „Superslim“, Flanschdichtung (VE 2 Stk.)

K: 05024 **89.<sup>90</sup>**

Skimmerwehr „STD de Luxe“, „WH de Luxe“, „Superslim“

weiß K: 05025 **9.<sup>90</sup>**

Skimmerwehr „STD de Luxe“, „WH de Luxe“, „Superslim“

anthrazit K: 05025A **11.<sup>90</sup>**

Skimmerwehr „STD de Luxe“, „WH de Luxe“, „Superslim“

hellgrau K: 05025H **11.<sup>90</sup>**

Siebkorb „STD de Luxe“, „WH de Luxe“, „Superslim“

K: 05028 **5.<sup>90</sup>**

Skimmerschaft rund und Deckel

weiß K: 05029 **26.<sup>90</sup>**

Skimmerschaft rund und Deckel

anthrazit K: 05029A **32.<sup>90</sup>**

Skimmerschaft rund und Deckel

hellgrau K: 05029H **32.<sup>90</sup>**

Distanzring für Skimmerhalsverlängerung

weiß K: 05032 **8.<sup>99</sup>**

Skimmerhalsverlängerung

weiß K: 05128 **7.<sup>90</sup>**

## ERSATZTEILE SCHEINWERFER „DE LUXE“

Flanschring und Schrauben, für Serie de Luxe

weiß K: 05044 **41.<sup>90</sup>**

Ersatzdichtungen für Flansch, Serie de Luxe (VE 2 Stk.)

K: 05045 **24.<sup>90</sup>**

O-Ring für Scheinwerferlampe

K: 05047 **12.<sup>90</sup>**

Würgenippelsatz (Verschr. und Gummi), DA22/DI12 inkl. Muffe

K: 05048 **3.<sup>49</sup>**

## ERSATZTEILE BODENABLAUF

Flanschsatz inkl. Deckel, für Grande

weiß K: 05035 **43.<sup>99</sup>**

Ablaufgitterdeckel rund, für Grande

weiß K: 05037 **9.<sup>99</sup>**

Dichtung rund, für Grande (VE 1 Stk.)

K: 05038 **16.<sup>99</sup>**

Flansch rund, für Bodenablaufkopf de Luxe

weiß K: 05039 **25.<sup>90</sup>**

Flansch rund, für Bodenablaufkopf de Luxe

anthrazit K: 05039A **27.<sup>90</sup>**

Dichtung rund, für Bodenablaufkopf de Luxe (VE 2Stk.)

K: 05041 **24.<sup>90</sup>**

Deckel, für Bodenablaufkopf de Luxe

weiß K: 05042 **6.<sup>99</sup>**



# Einwinterung

## WINTERPLANE für Rechteckbecken

Das Wasser wird in Abhängigkeit der Position der Einbauteile abgesenkt. Die Winterplane hat eine Übergröße von 130cm in der Länge sowie in der Breite, somit liegt sie perfekt auf der Wasseroberfläche auf. Idealerweise wird sie mit Wassersäcken beschwert.

6,0 x 3,0 m (Poolgröße)	7,3 x 4,3 m (Planengröße)	K: 03432	159.-
7,0 x 3,5 m (Poolgröße)	8,3 x 4,8 m (Planengröße)	K: 03434	179.-
8,0 x 4,0 m (Poolgröße)	9,3 x 5,3 m (Planengröße)	K: 03436	199.-

## WINTERSACK mit Absenkung 70 cm

Das Wasser wird in Abhängigkeit der Position der Einbauteile abgesenkt. Der Wintersack mit einer Absenkung von 70cm wird in das Becken gelegt und liegt plan auf der Wasseroberfläche auf. Idealerweise wird er mit Wassersäcken beschwert.

6,0 x 3,0 m (ohne Wassersäcke)	K: 03416	469.-
7,0 x 3,5 m (ohne Wassersäcke)	K: 03418	579.-
8,0 x 4,0 m (ohne Wassersäcke)	K: 03420	699.-

## SONDERANFERTIGUNG WINTERSACK

200 g/m², grün/schwarz, pro m²	K: 03413	13. <sup>49</sup>
--------------------------------	----------	-------------------

## WASSERSACK



Der Wassersack dient zur Beschwerung des Wintersackes auf der Poolumrandung. Befüllt wird der Wassersack nur zu 2/3 mit Leitungswasser, daher friert er im Winter ohne zu beschädigen.

Länge 2 m	K: 03414; C: K009616	19. <sup>90</sup>
-----------	----------------------	-------------------

## ZUBEHÖR

Neben den alljährlichen Überwinterungsmaßnahmen am Pool gibt es einige nützliche Produkte, um die Einwinterung des Schwimmbeckens noch einfacher und sicherer zu gestalten. Zudem wird die Langlebigkeit und Sicherheit gegen Beschädigungen gesteigert. Voraussetzung ist die richtige Nutzung.



Eisdruckpolster, 50 cm	K: 04015; C: 4888	8. <sup>99</sup>
Winterstoppel Astral weiß, für Einströmdüse de Luxe	K: 04507	8. <sup>99</sup>
Gummiwinterstoppel 1 1/2" schwarz, Doppelpack	K: 04504; C: 18482	12. <sup>99</sup>
Winterschutzmittel", 1 l "Skin, Corr. 1 B, Aquatic Acute 1	K: 07306; C: 21187	7. <sup>99</sup>
Winterschutzmittel", 5 l "Skin, Corr. 1 B, Aquatic Acute 1	K: 07308; C: 22912	29. <sup>90</sup>







# „Richtig einwintern“

Alle Jahre wieder heißt es, wenn der Herbst vor der Türe steht und man sich fragt, wie bereite ich mein Pool für die kalte Jahreszeit vor oder wie winterere ich mein Pool richtig und am effizientesten ein. Denn eines ist klar, eine ordnungsgemäße Einwinterung ist entscheidend, um Schäden am Pool und dessen Zubehör zu vermeiden.

## Hier sind einige wichtige Punkte, die Du beim Einwintern beachten solltest:

- 1. Reinigung vor dem Einwintern:** Bevor du mit der Einwinterung beginnst, musst du das Pool gründlich reinigen. Entferne alle Blätter, Insekten, Schmutz und andere Ablagerungen von Boden, Wänden und Wasseroberfläche deines Pools. Eine saubere Basis ist der erste Schritt für eine erfolgreiche Einwinterung.
- 2. Wasserstand absenken:** Senke deinen Wasserstand im Pool so weit ab, dass die Einbauteile wie Skimmer und Düsen wasserfrei sind. Solltest du eine Massage- oder Gegenstromanlage verbaut haben, empfehle ich dir auch hier das Wasser unter diese Einbauten abzusenken. Achtung: Vergiss nicht deinen Scheinwerfer, denn sollte dieser genau in der Eisdecke sein, kann es passieren dass die Lampe oder das Gehäuse beschädigt werden.
- 3. Rohrleitungen entleeren:** Nachdem der Wasserstand im Pool abgesenkt wurde und du dich vergewissert hast, dass in deinen Leitungen kein Wasser mehr eintreten kann, beginne nun deine Rohrleitungen zu entleeren. Somit verhinderst du Schäden durch Frost und Eis.
- 4. Wasserwerte nochmals prüfen:** Vergewissere dich, dass deine Wasserwerte wie pH-Wert, Chlorwert und die Alkalität in den optimalen Bereichen sind, diese findest du meistens auf der Rückseite bei den von dir verwendeten Produkten. Dies hilft, das Wasser während der Wintermonate sauber und klar zu halten.
- 5. Winterpflegemittel:** Um Bildung von Kalk- und Algen vorzubeugen und somit hartnäckige Ablagerungen über die Wintermonate zu vermeiden, ist es wichtig die richtige Menge an Wintermittel in dein restliches Poolwasser zu geben. Wichtig ist, dass du die Angaben der zuzugebenden Menge an Wintermittel ins restliche Poolwasser befolgst. Prüfe auch den Härtegrad, diesen kannst du ganz einfach beim örtlichen Wasserversorger oder der Gemeinde erfragen.
- 6. Eisdruckpolster / Winterkissen:** Das eine schließt das andere nicht aus! Verwende die Eisdruckpolster einmal diagonal gespannt durch dein Pool, um Schäden an Folie, Wänden und Einbauteilen zu verhindern. Die Winterkissen helfen bei runden und ovalen Stahlwandpools, dass die Winterabdeckplane entlastet wird sowie dass Schnee und Regen leichter abrutschen können und du im Frühjahr weniger Schmelzwasser und Schmutz auspumpen musst.
- 7. Winterabdeckplane:** Decke dein Pool mit einer unserer hochwertigen Winterabdeckung ab. Achte darauf, dass die Abdeckung richtig und sicher befestigt ist, damit verhinderst du das Eindringen von Schmutz, Insekten, Blättern, Regen und Schnee.











## KWAD naturSTEIN

Der **naturSTEIN** ist über Millionen Jahre entstanden und bildet eine naturgeschaffene Ästhetik. Eine Poolumrandung mit dem KWAD **naturSTEIN** sieht gut aus, ist langlebig und widerstandsfähig. Egal, ob als Poolumrandung oder als Anschlussplatten, jedes Stück ist ein Unikat und durch die einzigartigen Formen und Farben rundet der **naturSTEIN** Ihren Traum vom Wellness im eigenen Garten ab.

## KWAD BECKENrandSTEIN - SETS

Unsere Beckenrandstein-Sets sind auf die jeweiligen Poolgrößen abgestimmt.

Die Randsteine haben eine Länge von 130 cm sowie eine Breite von 33 cm und eine Stärke von 3 cm.

Die Innenseite des Randsteins ist halbkreisförmig abgerundet, die Außenseite auf Sicht geschnitten und die obere Sichtkante abgefast.

Die Eckplatten sind 43 x 43 cm im Schenkel sowie 3 cm stark. Die Innenseite der Eckplatte ist halbkreisförmig abgerundet, die Außenseite auf Sicht geschnitten und die obere Sichtkante abgefast.

## KWAD Anschlussplatte

Unsere Anschlussplatten haben eine Größe von 60 x 40 cm und eine Stärke von 2 cm.

## KWAD naturSTEIN - OBERFLÄCHEN

Die Oberflächen unserer KWAD **naturSTEINE** und Anschlussplatten sind geflammt und zeichnen sich durch eine hervorragende Rutschsicherheit aus und werden deshalb vorzugsweise im Außenbereich als rutschsicherer Belag verbaut.


## KWAD naturSTEIN - VERLEGEANLEITUNG

finden Sie unter [www.kwad.at/downloads/](http://www.kwad.at/downloads/)

SYMBOLFOTO

# Cristal Grey

## Beckenrandstein aus Granit – 3 cm



### KWAD BECKENRANDSTEINE GRANIT 3 cm

#### Beckenrandsteine „Cristal Grey“

KWAD Pool 4,0 x 3,0 m	K: 85024	1.099.-
KWAD Pool 6,0 x 3,0 m	K: 85102	1.349.-
KWAD Pool 7,0 x 3,5 m	K: 85104	1.599.-
KWAD Pool 8,0 x 4,0 m	K: 85106	1.699.-
KWAD Pool 10,0 x 5,0 m	K: 85062	2.099.-
BRS zu Römertreppe 250	K: 85022	599.-
Beckenrandstein gerade 130 x 33 x 3 cm	K: 85002	84. <sup>90</sup>
Beckenrandstein Eckplatte 43 x 43 x 3 cm	K: 85004	46. <sup>90</sup>
Struktursilikon Cristal Grey & Padang Dark 310 ml	K: 85166	21. <sup>90</sup>



### KWAD ANSCHLUSSPLATTE „Cristal Grey“

Anschlussplatte 60 x 40 x 2 cm	K: 80144	per m <sup>2</sup>	89. <sup>90</sup>
--------------------------------	----------	--------------------	-------------------



### DUSCHTASSE „Cristal Grey“ – GRANIT

Größe: 80 x 80 cm, Duschasse aus sandgestrahltem Granitstein für außen, ohne Abflussgitter

Duschasse „Cristal Grey“, Gewicht ca. 80 kg	K: 12068	599.-
---	----------	-------

# Padang Dark

## Beckenrandstein aus Granit – 3 cm



### KWAD BECKENRANDSTEINE GRANIT 3 cm

#### Beckenrandsteine „Padang Dark“

KWAD Pool 4,0 x 3,0 m	K: 85121	1.339.-
KWAD Pool 6,0 x 3,0 m	K: 85123	1.649.-
KWAD Pool 7,0 x 3,5 m	K: 85125	1.949.-
KWAD Pool 8,0 x 4,0 m	K: 85127	2.049.-
KWAD Pool 10,0 x 5,0 m	K: 85096	2.549.-
BRS zu Römertreppe 250	K: 85165	699.-
Beckenrandstein gerade 130 x 33 x 3 cm	K: 85010	99. <sup>90</sup>
Beckenrandstein Eckplatte 43 x 43 x 3 cm	K: 85013	57. <sup>90</sup>
Struktursilikon Cristal Grey & Padang Dark 310 ml	K: 85166	21. <sup>90</sup>



### KWAD ANSCHLUSSPLATTE „Padang Dark“

Anschlussplatte 60 x 40 x 2 cm	K: 80145	per m <sup>2</sup>	129. <sup>90</sup>
--------------------------------	----------	--------------------	--------------------



### DUSCHTASSE „Padang Dark“ – GRANIT

Größe: 80 x 80 cm, Duschasse aus sandgestrahltem Granitstein für außen, ohne Abflussgitter

Duschasse „Padang Dark“, Gewicht ca. 80 kg	K: 12070	679.-
--	----------	-------









## KWAD naturSTEIN

Der **naturSTEIN** Travertin ist über Millionen Jahre entstanden und bildet eine naturgeschaffene Ästhetik sowie ein mediterranes Flair. Eine Poolumrandung mit dem KWAD **naturSTEIN** sieht gut aus, ist langlebig und widerstandsfähig. Egal, ob als Poolumrandung oder als Anschlussplatten, jedes Stück ist ein Unikat und durch die einzigartigen Formen und Farben rundet der KWAD **naturSTEIN** Ihren Traum vom Wellness im eigenen Garten ab. Als zusätzliches Plus erhalten Sie von uns zu jedem Beckenrandsteinset 1 Liter Protector plus Imprägnierungskonzentrat, um die Schönheit und Langlebigkeit Ihres Natursteins zu gewährleisten.

## KWAD BECKENrandSTEIN - SETS

Unsere Beckenrandstein-Sets sind auf die jeweiligen Poolgrößen abgestimmt.

Die Travertin-Randsteine haben eine Länge von 100 cm sowie eine Breite von 35 cm und eine Stärke von 3 cm.

Die Innenseite des Randsteins ist halbkreisförmig abgerundet, die Außenseite auf Sicht geschnitten und die obere Sichtkante abgefast. Die Eckplatten sind 45 x 45 cm im Schenkel sowie 3 cm stark. Die Innenseite der Eckplatte ist halbkreisförmig abgerundet, die Außenseite auf Sicht geschnitten und die obere Sichtkante abgefast.

## KWAD Anschlussplatte

Unsere Anschlussplatten haben eine Größe von 59,5 x 39,5 cm und eine Stärke von 3 cm.

## KWAD naturSTEIN - OBERFLÄCHEN

Die Oberflächen des Travertin KWAD **naturSTEIN**ES und Anschlussplatten sind getrommelt. Wir empfehlen, die Oberfläche des Travertins vollflächig zu verfugen sowie vorbeugend mindestens alle 2 Jahre gegen Schmutz-, Wasser- und Chemierückstände zu imprägnieren. Durch die Imprägnierung erhalten Sie eine erhöhte Frost- und Tausalzbeständigkeit.

## KWAD naturSTEIN -VERLEGEANLEITUNG

finden Sie unter [www.kwad.at/downloads/](http://www.kwad.at/downloads/)

# Travertin beige


## Beckenrandstein aus Kalkstein – 3 cm



## KWAD BECKENrandSTEINSET TRAVERTIN MIT PROTECTOR PLUS Beckenrandsteine „Travertin beige“

Im Lieferumfang des Beckenrandsteinsets ist 1 Liter Protector plus Imprägnierungskonzentrat enthalten.

KWAD Pool 4,0 x 3,0 m	K: 85404	1.749.-
KWAD Pool 6,0 x 3,0 m	K: 85405	2.099.-
KWAD Pool 7,0 x 3,5 m	K: 85407	2.379.-
KWAD Pool 8,0 x 4,0 m	K: 85409	2.649.-
KWAD Pool 10,0 x 5,0 m	K: 85411	3.179.-



## POOLUMRANDUNG - EINZELPLATTEN UND ECKEN

Beckenrandstein gerade 100 x 35 x 3 cm	K: 85412	89. <sup>90</sup>
Beckenrandstein Eckplatte 45 x 45 x 3 cm	K: 85413	99. <sup>90</sup>



## KWAD ANSCHLUSSPLATTE „Travertin beige“

Anschlussplatte 59,5 x 39,5 x 3 cm	K: 85414	per m <sup>2</sup>	114. <sup>90</sup>
------------------------------------	----------	--------------------	--------------------





**Setzen Sie beim Bau Ihres Traum pools auf Qualität, Langlebigkeit und einfache Handhabung.**

Deshalb empfehlen wir unseren Kunden nachdrücklich, sich für ein durchdachtes System zu entscheiden, insbesondere wenn es um den Bau von Styroporsteinpools geht, welches Sie auch selbst aufbauen können. Unsere Wahl – und die Empfehlung für Sie – fällt dabei auf diese hochwertigen Bauprodukte von Sopro.

Diese Materialien sind nicht nur robust und langlebig, sondern auch perfekt auf die Bedürfnisse unserer KWAD Styropor®steinpools abgestimmt, um den Aufbau und die Montage Ihres Pools so unkompliziert wie möglich zu gestalten. Das bedeutet, Sie erhalten nicht nur ein Produkt, das die Zeit überdauert, sondern auch ein System, das effizient und benutzerfreundlich ist.

Indem Sie sich für Materialien aus einem einzigen System entscheiden, vermeiden Sie potenzielle Probleme, die durch die Kombination inkompatibler Teile entstehen können. Dies führt zu einer reibungslosen Installation und einem Pool, der höchsten Ansprüchen gerecht wird.

**Vertrauen Sie auf unsere Expertise und die Qualität von Sopro, um den Pool Ihrer Träume zu realisieren.**

# Zubehör für

## 1 Innenwände

Um die Oberfläche Ihrer Poolinnenwände zu verfeinern, empfehlen wir die Anwendung von Sopro Klebespachtel zusammen mit Armierungsgewebe.



## 2 Beckenkörper

Um den Beckenkörper Ihres Pools auch von außen abzudichten, empfehlen wir den Einsatz von Sopro Dichtschlämme Flex RS.



## 3 Bodenplatte

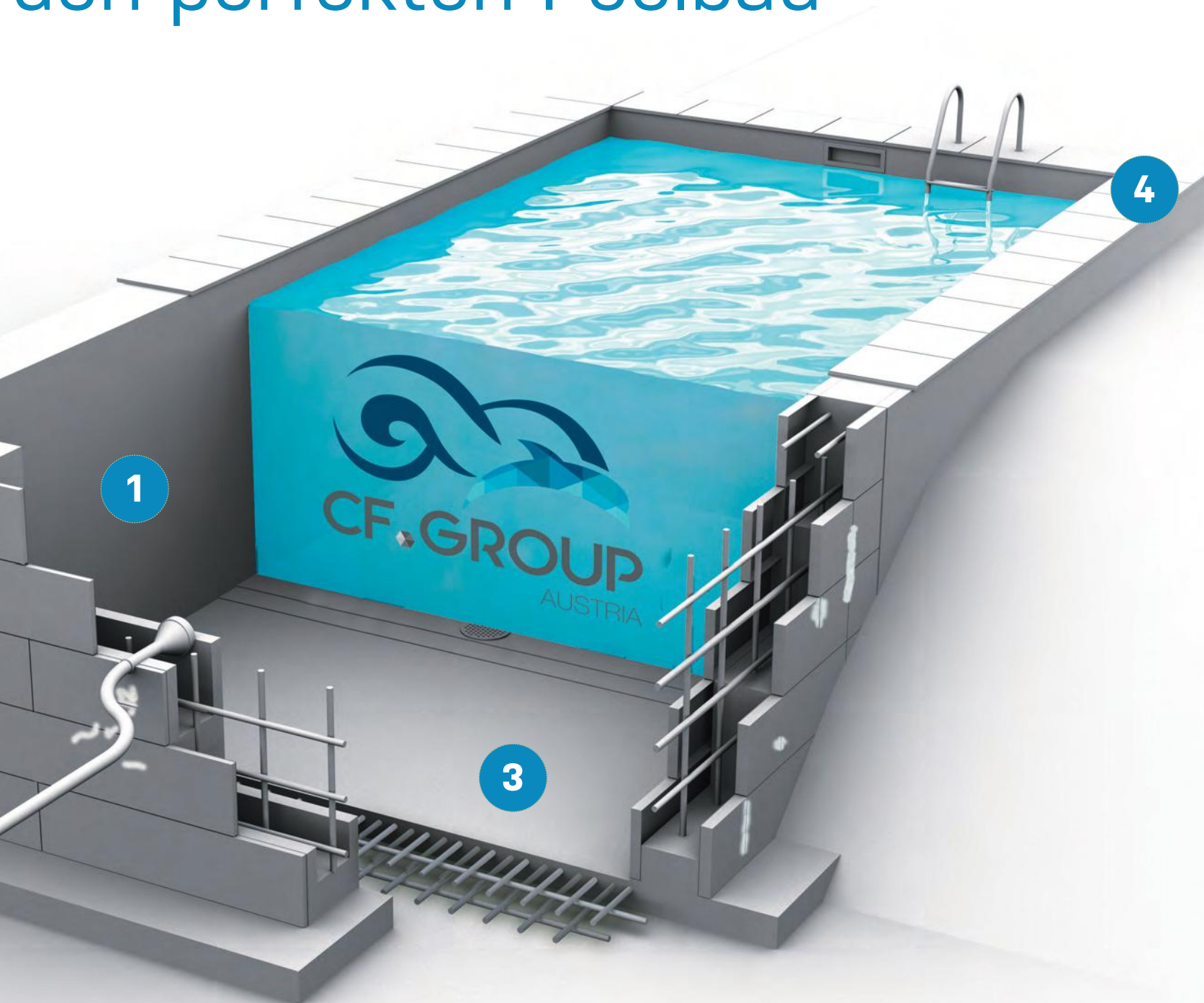
Um Unebenheiten in der Bodenplatte effektiv zu beseitigen, tragen Sie zunächst die Sopro Grundierung GT 749 auf. Anschließend verwenden Sie die Sopro Vario Fließspachtel VS 582.



2




# den perfekten Poolbau



## 4 Poolumrandung

Für die Verklebung unserer Granit-Poolumrandungen nutzen Sie den Sopro Steinkleber. Zur Reinigung und Aufwertung der Oberflächen empfehlen wir den Einsatz des Sopro Zement-schleierentferners sowie des Naturstein Farbvertiefers.







## KLEBESPACHTEL

Hydraulischer, kunstharzvergüteter Fertigmörtel zum Kleben und Spachteln von Polystyrol-Dämmplatten. Ideal zum Veredeln der Oberfläche der Poolinnenwände

- Innen und außen
- Leichte Verarbeitung
- Wasserdampfdurchlässig
- 42 Sack pro Palette
- Bedarf pro m<sup>2</sup>: 1,4 kg (je mm Schichtdicke)

Klebespachtel 25 kg per Sack K: 85111 **21.<sup>99</sup>**

### KLEBESPACHTEL SETS Styropowände innen

Pool 6 x 3 x 1,5 m	27 m <sup>2</sup>	6 Säcke + 1 Rolle Netz	K: 85170	<b>269.-</b>
Pool 7 x 3,5 x 1,5 m	32 m <sup>2</sup>	7 Säcke + 1 Rolle Netz	K: 85172	<b>290.-</b>
Pool 8 x 4 x 1,5 m	36 m <sup>2</sup>	8 Säcke + 1 Rolle Netz	K: 85174	<b>309.<sup>90</sup></b>



## DICHTSCHLÄMME FLEX RS

Reaktive, standfeste, einkomponentige mineralische Dichtungsschlämme (MDS) zum Erstellen von flexiblen und rissüberbrückenden Verbundabdichtungen. Zur Abdichtung von Schwimmbecken, Balkonen und Terrassen.

- Standfest, sehr cremige Verarbeitungseigenschaften
- Lange Verarbeitungszeit (ca. 40 Minuten)
- Schnell trocken (2-3 Stunden je Schicht)
- Geprüfte Kälteflexibilität bis -5 °C
- Bedarf pro m<sup>2</sup>: 1,3 kg (je mm Schichtdicke)

Dichtschlämme FLEX RS 20 kg per Sack K: 85110 **199.<sup>90</sup>**

### DICHTSCHLÄMME SETS Styropowände aussen

Pool 6 x 3 x 1,5 m	30 m <sup>2</sup>	4 Säcke	K: 85176	<b>790.-</b>
Pool 7 x 3,5 x 1,5 m	35 m <sup>2</sup>	5 Säcke	K: 85178	<b>990.-</b>
Pool 8 x 4 x 1,5 m	39 m <sup>2</sup>	6 Säcke	K: 85180	<b>1.190.-</b>



## STEINKLEBER GRAU

Grauer, zementärer, flexibler, trasshaltiger Mittelbettmörtel zum Verlegen von Pflastersteinen und Pflasterplatten aus Beton- oder Naturwerksteinen. Innen und außen für Wand und Boden geeignet.

- Hoch verformbar
- Schichtdicke: 5-20 mm
- Begeh- und verfugbar: nach ca. 24 Stunden
- Mit Trass zur Verminderung von Verfärbungen und Ausblühungen
- Bedarf pro m<sup>2</sup>: 1,4 kg (je mm Schichtdicke)

Steinkleber grau 25 kg per Sack K: 85115 **39.<sup>90</sup>**

### STEINKLEBER GRAU SETS Beckenrand

Pool 6 x 3 m	18 m <sup>2</sup>	2 Säcke + 1 Liter Naturstein Farbvertiefer	K: 85188	<b>229.<sup>90</sup></b>
Pool 7 x 3,5 m	25 m <sup>2</sup>	2 Säcke + 1 Liter Naturstein Farbvertiefer	K: 85190	<b>229.<sup>90</sup></b>
Pool 8 x 4 m	32 m <sup>2</sup>	3 Säcke + 1 Liter Naturstein Farbvertiefer	K: 85192	<b>269.<sup>90</sup></b>



## ARMIERUNG

Alkalibeständiges, kunststoffummanteltes Glasseidengewebe zum Einbetten in Putze, Spachtelmassen, Dünnbettmörtel und Dichtschlämmen. Zum Verstärken und zur Erhöhung der Rissstabilität und dynamischen Steifigkeit bei kritischen Untergründen.

- Innen und außen
- Maschenweite: 4,0 mm x 4,5 mm

Armierungsgewebe 1 x 50 m per Rolle K: 85114 **139.<sup>90</sup>**

## ZEMENTSCHLEIER ENTFERNER

Konzentrierter, extra starker, saurer Reiniger zum Entfernen von Zementschleiern, Kalk- und Mörtelresten sowie Ausblühungen und hartnäckigem Schmutz auf allen säureunempfindlichen Oberflächen wie keramischen Fliesen und Platten, Klinkern, Mosaik, Granit, Cotto sowie Natur- und Kunststein. Zur Verwendung im Außenbereich.

- Extra stark und schnell wirksam
- Für die Erstreinigung neu verlegter Wand- und Bodenbeläge
- Auf Anwendungskonzentration achten.
- Ergiebigkeit: 5-15 m<sup>2</sup> pro 1 Liter



Zementschleierentferner, 1 Liter per Gebinde K: 85117 **74.<sup>99</sup>**

## NATURSTEINFARBVERTIEFER

Spezialprodukt zur Vertiefung der natürlichen Farbe und Struktur von Natursteinbelägen, die zu blass und farblos erscheinen oder die farblich einer polierten Fläche angepasst werden sollen.

- Innen und außen
- Für saugfähige, poröse Natur- und Betonwerksteine und Marmor
- Macht Oberflächen wasser- und schmutzabweisend
- Bildet keinen Glanz
- Ergiebigkeit: 10 m<sup>2</sup> pro 1 Liter



Natursteinfarbvertiefer, 1 Liter per Gebinde K: 85116 **149.<sup>90</sup>**





## VARIO FLIESS SPACHTEL VS 582

Selbstnivellierende oder modellierbare, schnell erhärtende, zementäre Spachtelmasse mit 2-in-1-Rezeptur zum Ausgleichen oder Ausbilden eines Gefälles. Zur Herstellung glatter, ansatzfreier Flächen.

- Schichtdicke: 3- 70 mm (bis 70 mm im Verbund)
- hochflexibel und faserarmiert, innen und außen
- Verarbeitungszeit: 30- 40 Minuten, schnell trocknend
- Begehbar und belegereif mit Keramik: nach 2- 3 Stunden
- Bedarf pro m<sup>2</sup>: 1,7 kg (je mm Schichtdicke)

Fließspachtel 25 kg Vario VS 582 per Sack K: 85113 64.<sup>99</sup>

VARIO FLIESS SPACHTEL VS 582 SETS Betonplatte				
Pool 6 x 3 m	18 m <sup>2</sup>	4 Säcke & 1 Liter Grundierung GT 749	K: 85182	279. <sup>90</sup>
Pool 7 x 3,5 m	25 m <sup>2</sup>	5 Säcke & 2 Liter Grundierung GT 749	K: 85184	364. <sup>90</sup>
Pool 8 x 4 m	32 m <sup>2</sup>	7 Säcke & 3 Liter Grundierung GT 749	K: 85186	519. <sup>90</sup>

## GRUNDIERUNG GT 749

Lösemittelfreie, hochkonzentrierte, schnell trocknende Kunstharzgrundierung für stark und unterschiedlich saugende Untergründe. Zur Vorbehandlung von Zementestrichen, Calciumsulfatestrichen, Trockenestrichen, Gipskarton und Gipsfaserplatten, Kalkzement und Gipsputzen. Für den nachfolgenden Auftrag von mineralischen Klebern, Spachtelmassen und Verbundabdichtungen. Je nach Anwendungsfall mit Wasser verdünnbar.

- Innen und außen, Wand und Boden
- Belegereif: nach ca. 10 Minuten bei +23°C
- Bedarf pro m<sup>2</sup>: 0,1-0,2 kg (unverdünnt)



Grundierung GT 749, 1 Liter per Gebinde

K: 85112

20.<sup>99</sup>



## Verwandeln Sie Ihren Pool mit unserer professionellen Pool-Sanierung in ein strahlendes Paradies!

**Hat Ihr Pool seine besten Zeiten hinter sich oder sehnen Sie sich danach, ein längst vergessenes Becken wieder zum Leben zu erwecken? Wir sind Ihre erste Adresse für eine umfassende Pool-Renovierung.**

Jeder Pool hat seine Geschichte und mit der richtigen Fürsorge kann diese noch lange weitererzählt werden. Unabhängig davon, ob es sich um ein Familien-Erbe oder ein kürzlich erworbenes Juwel handelt, nach 15 bis 20 Jahren zeigt selbst der bestgepflegteste Pool natürliche Verschleißerscheinungen. Von Witterungseinflüssen über die Auswirkungen von Chlor und Salz bis hin zu den Herausforderungen einer nicht optimalen Winterfestmachung – wir kennen alle Tücken, die Ihrem Pool zusetzen können.

Doch eine Sanierung bedeutet mehr als nur die Auffrischung des Beckens selbst. Technik, Filteranlagen, Pumpen und Rohrleitungen sind ebenso unser Fachgebiet. Wir wissen, wie chemische Mittel die Materialien belasten können und bieten daher spezialisierte Lösungen an, um die Lebensdauer Ihres Pools zu verlängern.

Unsere Expertise umfasst unter anderem den Austausch von Foliensäcken oder die Erneuerung mit gewebeverstärkter Innenfolie, um Ihrem Pool neues Leben einzuhauchen.

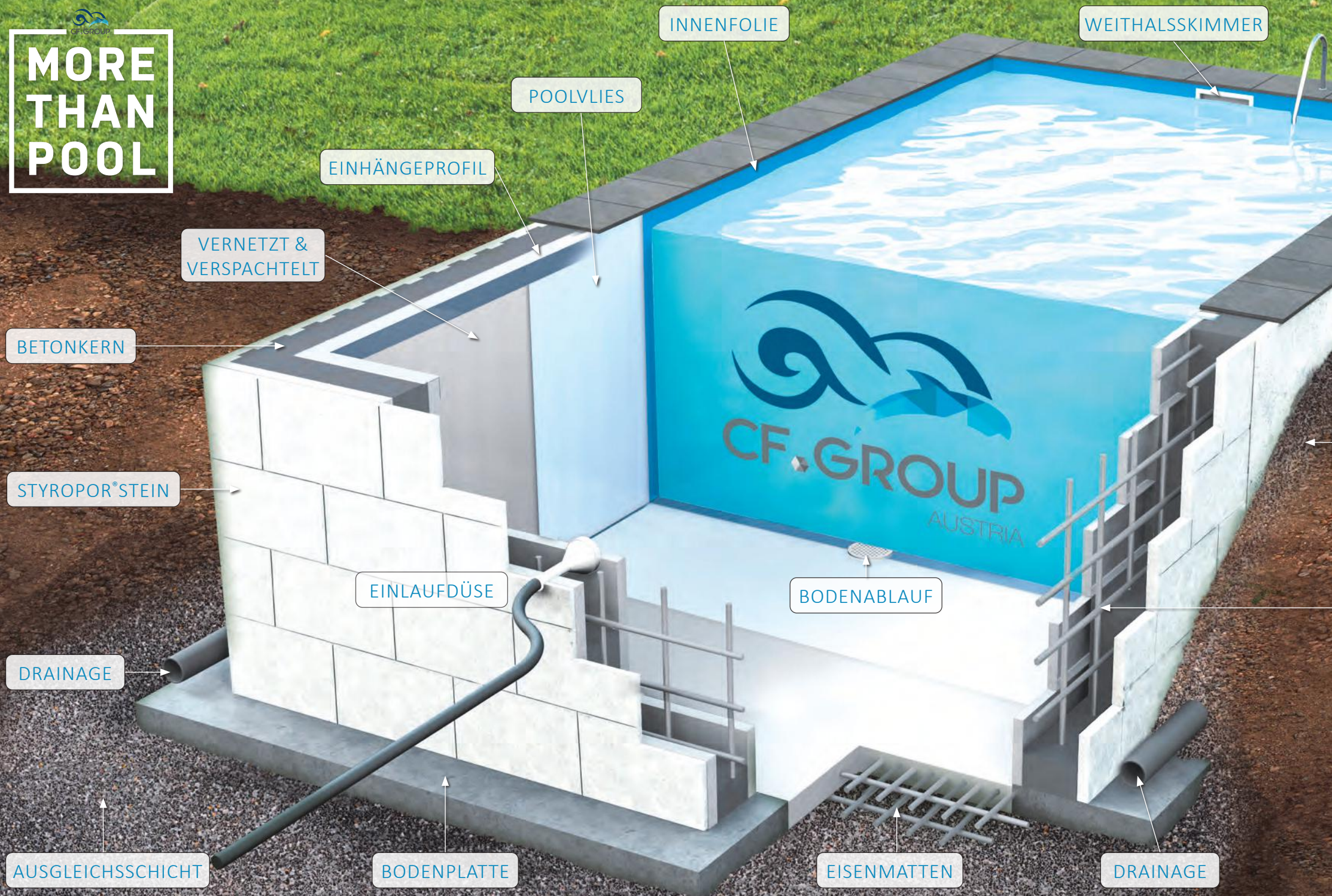
Ganz gleich, ob es sich um eine Liegenschaft handelt, die Sie neu erworben haben oder um ein langjähriges Familienstück – eine professionelle Überprüfung und Sanierung durch unsere Experten ist der Schlüssel zu ungetrübtem Badevergnügen und langanhaltender Freude. Vertrauen Sie auf unsere Erfahrung und Leidenschaft, um Ihren Pool in ein blendendes Highlight Ihres Zuhauses zu verwandeln.

**Nehmen Sie noch heute Kontakt mit uns auf und lassen Sie uns gemeinsam Ihr Pool-Projekt starten!**





**MORE  
THAN  
POOL**





EDELSTAHLLEITER

BECKENRANDSTEINE

HINTERFÜLLUNG

STAHLARMIERUNG

## AUFBAUANLEITUNGEN

Kataloge, Aufbauanleitungen oder Anregungen erhalten Sie auf unserer Homepage: [www.cf-group.at](http://www.cf-group.at) oder bei Ihrem CF-Fachhändler ganz in Ihrer Nähe. Wir weisen darauf hin, dass die Einhaltung der Sicherheitshinweise in der Bedienungs-, Wartungs- und Montageanleitung einzuhalten sind. Kinder sind vor, während und nach dem Badebetrieb ständig unter Aufsicht eines Erwachsenen zu halten. Sämtliche Arten von Einstiegshilfen in das Pool sind ungesicherte Zugangseinrichtungen und sollten nach dem Badebetrieb kindersicher verwahrt werden.

# KWAD Beschreibung Styropor®stein-Pools

## Innenfolie

Hochfrequenzverschweißter Foliensack, erhältlich in verschiedenen Farben, Stärken und Größen, mit Keilbiese.

## Weithalsskimmer

Mit dem KWAD Weithalsskimmer erreichen Sie einen höheren Wasserstand als mit herkömmlichen Standardskimmern. Er dient u.a. zur Reinigung der Wasseroberfläche.

## Edelstahlleiter

Einstiegsvariante in den Pool, gibt es in verschiedenen Ausführungen, auch andere Einstiegsvarianten in den Pool möglich (z.B. Römertreppe oder Ecktreppe).

## Beckenrandsteine

Eleganter Abschluss der Poolwand, in Feinsteinzeug oder Naturstein sowie in verschiedenen Farben und Größen erhältlich.

## Hinterfüllung\*

Das Hinterfüllungsmaterial soll eine Stützkörnung sein, die drainagefähig ist.

## Stahlarmerung\*

Rippentorstahlstangen mit mindestens 8 mm Durchmesser, sind lt. KWAD Styropor®steinpools-Aufbauanleitung einzubauen.

## Drainage\*

dient zur Entwässerung von stehendem Wasser rund um den Pool.

## Eisenmatten\*

Gittermatten mit mindestens 8 mm Durchmesser, sind lt. KWAD Styropor®steinpools-Aufbauanleitung einzubauen.

## Bodenablauf

dient zur Entleerung des Beckens.

## Bodenplatte\*

soll eine Stärke von 20 bis 25 cm aufweisen. Die Oberfläche sollte wenn möglich glatt abgezogen werden, damit sich keine Unebenheiten bei befülltem Wasser abbilden. Eisenarmierungsmatten nach statischen Erfordernissen.

## Einlaufdüse

dienen zur Umwälzung des Poolwassers.

## Ausgleichsschicht

ist die Sauberkeitsschicht unter der Bodenplatte und sollte gerade abgezogen und verdichtet werden.

## Styropor®stein\*

Die Menge der Styropor®steine sind auf die Beckengröße abgestimmt. Die KWAD Styropor®steine können bei Einhaltung der KWAD Styropor®steinpools-Aufbauanleitung auf einmal befüllt werden. KWAD Styropor®steine werden ausschließlich in Österreich produziert. Betonfüllmenge pro Stein entnehmen Sie der Tabelle rechts (Mengenermittlung Styropor®steine).

## Betonkern\*

Der Betonkern darf nicht mit einem Betonrüttler gerüttelt werden. Die Einbringung des Betons in den Styropo®stein muss umlaufend passieren. Betongüte C20/C25 F45 bis F52. Keinen Fließbeton verwenden.

## Vernetzt & verspachtelt

Mit dem Vernetzen und der Verspachtelung der Styropor®steine im Poolinneren erreichen Sie eine zusätzliche Härteschicht, die Sie vor hässlichen Dellen schützt.

## Einhängeprofil

In das Alu-Einhängeprofil wird der Foliensack mittels der Keilbiese eingehängt.

## Poolvlies

Das KWAD Poolvlies ist speziell für den Einbau bei Styropor®steinbecken entwickelt worden. Es ist selbststehend und antibakteriell beschichtet.



# Styropor®steine

KWAD STYROPOR®STEINE		L x B x H	FCKW FREI	
18800	Styropor®stein KWAD Stone X P25	125 x 25 x 37,5 cm	per Stk.	19. <sup>99</sup>
18802	Styropor®stein KWAD Stone X P30	125 x 25 x 37,5 cm	per Stk.	22. <sup>99</sup>
18806	KWAD Stone X-Treme P25/80	125 x 25 x 37,5 cm	per Stk.	23. <sup>99</sup>
01886	Endeinschub Paar für KWAD Stone X		per Stk.	0. <sup>99</sup>
01880	Styropor®stein KWAD Stone P25	100 x 25 x 30 cm	per Stk.	15. <sup>90</sup>
01882	Styropor®stein KWAD Stone P30	100 x 25 x 30 cm	per Stk.	18. <sup>49</sup>
01884	Rundbogenstein KWAD Stone P25	100 x 25 x 30 cm	per Stk.	25. <sup>99</sup>
01886	Endeinschub Paar für KWAD Stone		per Stk.	0. <sup>99</sup>
01888	Aufspreitzkeil für KWAD Stone	Radius 1,0 m	per Stk.	1. <sup>59</sup>
018886	Aufspreitzkeil für KWAD Stone	Radius 1,25 m	per Stk.	1. <sup>59</sup>
018881	Aufspreitzkeil für KWAD Stone	Radius 1,5 m	per Stk.	1. <sup>59</sup>
018882	Aufspreitzkeil für KWAD Stone	Radius 2,0 m	per Stk.	1. <sup>59</sup>
018883	Aufspreitzkeil für KWAD Stone	Radius 2,5 m	per Stk.	1. <sup>59</sup>
018884	Aufspreitzkeil für KWAD Stone	Radius 3,0 m	per Stk.	1. <sup>59</sup>
018885	Aufspreitzkeil für KWAD Stone	Radius 5,0 m	per Stk.	1. <sup>59</sup>
01852	Überlaufrinne Normalstein P80	100 x 27 x 17 cm	per Stk.	69. <sup>90</sup>
01854	Überlaufrinne Eckstein P80	100 x 27 x 17 cm	per Stk.	69. <sup>90</sup>

# Mengenermittlung Styropor®steine



STYROPOR®STEIN	GRÖSSE L/H/B	BETONFÜLLMENGE
KWAD STONE	100 x 30,0 x 25 cm	40 l/Stein
KWAD STONE X	125 x 37,5 x 25 cm	60 l/Stein

POOLGRÖSSE / INNENMASSE	KWAD STONE	KWAD STONE X
4,0 x 3,0 x 1,5 m	75 Stk.	48 Stk.
4,5 x 3,0 x 1,5 m	80 Stk.	52 Stk.
5,0 x 2,5 x 1,5 m	80 Stk.	52 Stk.
5,0 x 3,0 x 1,5 m	85 Stk.	55 Stk.
5,5 x 3,0 x 1,5 m	90 Stk.	58 Stk.
6,0 x 3,0 x 1,5 m	95 Stk.	61 Stk.
6,5 x 3,0 x 1,5 m	100 Stk.	64 Stk.
7,0 x 3,0 x 1,5 m	105 Stk.	68 Stk.
7,5 x 3,5 x 1,5 m	115 Stk.	74 Stk.
7,0 x 3,5 x 1,5 m	110 Stk.	71 Stk.
8,0 x 3,5 x 1,5 m	120 Stk.	77 Stk.
8,0 x 4,0 x 1,5 m	125 Stk.	80 Stk.
8,5 x 4,0 x 1,5 m	130 Stk.	84 Stk.
9,0 x 4,0 x 1,5 m	135 Stk.	87 Stk.
9,0 x 4,5 x 1,5 m	140 Stk.	90 Stk.
9,5 x 4,5 x 1,5 m	145 Stk.	93 Stk.
10,0 x 4,0 x 1,5 m	145 Stk.	93 Stk.
10,0 x 4,5 x 1,5 m	150 Stk.	96 Stk.
10,0 x 5,0 x 1,5 m	155 Stk.	100 Stk.

\*Zur Bedarfsermittlung des Betons, der Hinterfüllung des Pools sowie der Berechnung der Eisenarmierung für die Statik des Pools ziehen Sie bitte eine ortsansässige Baufirma oder ein Statikunternehmen zu Rate.





## Warum wir?

Unser Sortiment an Stahlwandpoolsystemen bietet Ihnen eine unschlagbare Auswahl an Möglichkeiten, Designs, Formen und Ausstattungsvarianten.

Ein besonderes Qualitätsmerkmal und Highlights sind die verschiedenen Folienstärken sowie die Möglichkeit aus drei verschiedenen Folienfarben zu wählen.

Als Vorreiter haben wir das GREEN Line Evolution Set entwickelt. Mit diesem Set erleben Sie maximale Effizienz, wenn es um die Reduzierung von Wärmeverlust und den sparsamen Stromverbrauch geht.

Es ist die perfekte Kombination aus Technologie und Umweltbewusstsein, die Ihnen ein unvergleichliches Baderlebnis ermöglicht.

Worauf warten Sie noch? Werden Sie noch heute zum stolzen Besitzer eines Stahlwandpools und machen Sie Ihren Garten zu Ihrer Oase der Entspannung und Erholung!









# Green Line EVOLUTION

bestehend aus:

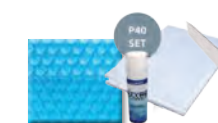
- Sandfilteranlage Blue Line Topmount 400 mit Inverter Comfort Speed Regulator (-> frequenzgesteuerte Filterpumpe mit Timerfunktion)
- Innenfolie 0,8 mm blau, sand oder grau
- Filterglas
- Solarplane 300 my
- Breitmaulschimmer und Einströmdüse
- Verrohrungsset DA 50
- Bodenisolations-Set und Unterlagsvlies
- Starterpaket Chemie (Chlorgranulat, pH-Minus, Multitabs)
- Starterpaket Zubehör (Kescher flach, teleskopstange, Thermometer)



Blue Line Topmount 400 mit Inverter Comfort Speed Regulator



Filterglas



Solarplane & Bodeniso-Set



SYMBOLFOTO

## GREEN LINE EVOLUTION WHITE

3,6 x 1,32 m	■ K: 18500	■ K: 18600	■ K: 18700	3.299.-
4,6 x 1,32 m	■ K: 18501	■ K: 18601	■ K: 18701	3.699.-
5,5 x 1,32 m	■ K: 18502	■ K: 15602	■ K: 18702	4.549.-

## GREEN LINE EVOLUTION WHITE DESIGN

3,6 x 1,32 m	■ K: 18506	■ K: 18606	■ K: 18706	3.399.-
4,6 x 1,32 m	■ K: 18507	■ K: 18607	■ K: 18707	3.799.-
5,5 x 1,32 m	■ K: 18508	■ K: 18608	■ K: 18708	4.599.-

## GREEN LINE EVOLUTION WOOD

3,6 x 1,32 m	■ K: 18503	■ K: 18603	■ K: 18703	3.490.-
4,6 x 1,32 m	■ K: 18504	■ K: 18604	■ K: 18704	3.899.-
5,5 x 1,32 m	■ K: 18505	■ K: 18605	■ K: 18705	4.729.-

## GREEN LINE EVOLUTION DESIGN

3,6 x 1,32 m	■ K: 18509	■ K: 18609	■ K: 18709	3.590.-
4,6 x 1,32 m	■ K: 18510	■ K: 18610	■ K: 16710	3.999.-
5,5 x 1,32 m	■ K: 18511	■ K: 18611	■ K: 18711	4.829.-

## GREEN LINE EVOLUTION WHITE WOOD

3,6 x 1,32 m	■ K: 18512	■ K: 18612	■ K: 18712	3.399.-
4,6 x 1,32 m	■ K: 18513	■ K: 18613	■ K: 18713	3.799.-
5,5 x 1,32 m	■ K: 18514	■ K: 18614	■ K: 18714	4.599.-







# Green Line EVOLUTION

bestehend aus:

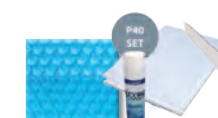
- Sandfilteranlage Blue Line Topmount 400 mit Inverter Comfort Speed Regulator (-> frequenzgesteuerte Filterpumpe mit Timerfunktion)
- Innenfolie 0,8 mm blau, sand oder grau
- Filterglas
- Solarplane 300 my
- Breitmaulskimmer und Einströmdüse
- Verrohrungsset DA 50
- Bodenisolations-Set und Unterlagsvlies
- Starterpaket Chemie (Chlorgranulat, pH-Minus, Multitabs)
- Starterpaket Zubehör (Kescher flach, teleskopstange, Thermometer)



Blue Line Topmount 400 mit  
Inverter Comfort Speed Regulator



Filterglas



Solarplane & Bodeniso-Set

## GREEN LINE EVOLUTION WHITE

6,1 x 3,7 x 1,32 m	■ K: 18515	■ K: 18615	■ K: 18715	4.899.-
7,3 x 3,7 x 1,32 m	■ K: 18516	■ K: 18616	■ K: 18716	5.599.-
9,2 x 4,6 x 1,32 m	■ K: 18517	■ K: 18617	■ K: 18717	6.690.-

## GREEN LINE EVOLUTION WHITE DESIGN

6,1 x 3,7 x 1,32 m	■ K: 18520	■ K: 18620	■ K: 18720	4.999.-
7,3 x 3,7 x 1,32 m	■ K: 18521	■ K: 18621	■ K: 18721	5.699.-

## GREEN LINE EVOLUTION WOOD

6,1 x 3,7 x 1,32 m	■ K: 18518	■ K: 18618	■ K: 18718	5.149.-
7,3 x 3,7 x 1,32 m	■ K: 18519	■ K: 18619	■ K: 18719	5.890.-

## GREEN LINE EVOLUTION DESIGN

6,1 x 3,7 x 1,32 m	■ K: 18522	■ K: 18622	■ K: 18722	5.199.-
7,3 x 3,7 x 1,32 m	■ K: 18523	■ K: 18623	■ K: 18723	5.949.-

## GREEN LINE EVOLUTION WHITE WOOD

6,1 x 3,7 x 1,32 m	■ K: 18524	■ K: 18624	■ K: 18724	4.999.-
7,3 x 3,7 x 1,32 m	■ K: 18525	■ K: 18625	■ K: 18725	5.699.-
9,2 x 4,6 x 1,32 m	■ K: 18526	■ K: 18626	■ K: 18726	6.799.-



SYMBOLFOTO





# Premium ALL INCLUSIVE

bestehend aus:

- Pool mit extra breitem Handlauf
- Innenfolie 0,8 mm blau, sand oder grau
- Skimmer- und Düsenstanzung
- Sandfilteranlage Blue Line Topmount 400
- Filtersand
- Edelstahlleiter (ungesicherte Zugangseinrichtung)
- Unterlagsvlies
- Solarplane 300 my
- Breitmaulskimmer und Einströmdüse
- Anschlussschläuchen und Schlauchklemmen
- Bodenisolations-Set



Breitmaulskimmer




Edelstahlleiter



Blue Line Topmount 400



Filtersand




Solarplane & Bodeniso-Set



Innenfolien wahlweise blau, sand, grau  
0,8 mm & Vlies

SYMBOLFOTO




## SUPREME ALL INCLUSIVE WHITE

3,6 x 1,32 m	K: 01650	K: 16500	K: 16506	3.099.-
4,6 x 1,32 m	K: 01652	K: 16502	K: 16508	3.579.-
5,5 x 1,32 m	K: 01654	K: 16504	K: 16510	4.449.-




## SUPREME ALL INCLUSIVE WHITE DESIGN

3,6 x 1,32 m	K: 01620	K: 16200	K: 16206	3.199.-
4,6 x 1,32 m	K: 01622	K: 16202	K: 16208	3.679.-
5,5 x 1,32 m	K: 01624	K: 16204	K: 16210	4.549.-



## SUPREME ALL INCLUSIVE WHITE WOOD

3,6 x 1,32 m	K: 01670	K: 16700	K: 16706	3.199.-
4,6 x 1,32 m	K: 01672	K: 16702	K: 16708	3.679.-
5,5 x 1,32 m	K: 01674	K: 16704	K: 16710	4.549.-



## SUPREME ALL INCLUSIVE WOOD

3,6 x 1,32 m	K: 01680	K: 16800	K: 16806	3.299.-
4,6 x 1,32 m	K: 01682	K: 16802	K: 16808	3.799.-
5,5 x 1,32 m	K: 01684	K: 16804	K: 16810	4.679.-



## SUPREME ALL INCLUSIVE DESIGN

3,6 x 1,32 m	K: 01630	K: 16310	K: 16316	3.399.-
4,6 x 1,32 m	K: 01632	K: 16312	K: 16318	3.899.-
5,5 x 1,32 m	K: 01634	K: 16314	K: 16320	4.779.-



Verrohrungsset  
für Fixverrohrung  
DA 50

K: 14202

249.<sup>90</sup>



# Premium ALL INCLUSIVE

bestehend aus:

- Pool mit extra breitem Handlauf
- Innenfolie 0,8 mm blau, sand oder grau
- Skimmer- und Düsenstanzung
- Sandfilteranlage Blue Line Topmount 400
- Filtersand
- Edelstahlleiter (ungesicherte Zugangseinrichtung)
- Unterlagsvlies
- Solarplane 300 my
- Breitmaulskimmer und Einströmdüse
- Anschlussschläuchen und Schlauchklemmen
- Bodenisolations-Set



## SURPREME ALL INCLUSIVE WHITE

6,1 x 3,7 x 1,32 m	■ K: 01662	■ K: 16520	■ K: 16526	4.690.-
7,3 x 3,7 x 1,32 m	■ K: 01664	■ K: 16522	■ K: 16528	5.399.-
9,2 x 4,6 x 1,32 m	■ K: 01668	■ K: 16524	■ K: 16530	6.490.-

## SURPREME ALL INCLUSIVE WHITE DESIGN

6,1 x 3,7 x 1,32 m	■ K: 01626	■ K: 16220	■ K: 16226	4.799.-
7,3 x 3,7 x 1,32 m	■ K: 01628	■ K: 16224	■ K: 16228	5.499.-

## SURPREME ALL INCLUSIVE WHITE WOOD

6,1 x 3,7 x 1,32 m	■ K: 01676	■ K: 16720	■ K: 16726	4.799.-
7,3 x 3,7 x 1,32 m	■ K: 01678	■ K: 16722	■ K: 16728	5.499.-
9,2 x 4,6 x 1,32 m	■ K: 01679	■ K: 16724	■ K: 16730	6.599.-

## SURPREME ALL INCLUSIVE WOOD

6,1 x 3,7 x 1,32 m	■ K: 01692	■ K: 16812	■ K: 16816	4.979.-
7,3 x 3,7 x 1,32 m	■ K: 01694	■ K: 16814	■ K: 16818	5.699.-

## SURPREME ALL INCLUSIVE DESIGN

6,1 x 3,7 x 1,32 m	■ K: 01636	■ K: 16322	■ K: 16326	5.049.-
7,3 x 3,7 x 1,32 m	■ K: 01638	■ K: 16324	■ K: 16328	5.749.-

	Verrohrungsset für Fixverrohrung DA 50	K: 14202	249. <sup>90</sup>
--	--	----------	--------------------

SYMBOLFOTO





# Liberty

bestehend aus:

- Innenfolie 0,8 mm
- wahlweise blau, sand oder grau
- Pool mit extra breitem Handlauf
- Sandfilteranlage Blue Line Topmount 400
- Filtersand
- Edelstahlleiter
- (ungesicherte Zugangseinrichtung)
- Unterlagsvlies
- Solarplane 300 my
- Breitmaulskimmer und Einströmdüse
- Anschlussschläuchen und Schlauchklemmen
- Bodenisolations-Set

LIBERTY				
3,6 x 1,32 m	■ K: 01230	■ K: 01240	■ K: 01241	2.999,-
4,6 x 1,32 m	■ K: 01232	■ K: 01242	■ K: 01243	3.479,-

	Verrohrungsset für Fix- verrohrung DA 50	K: 14202	249. <sup>90</sup>
--	---	----------	--------------------

IM SUPREME DESIGN SET ENTHALTEN:



Breitmaulskimmer



Edelstahlleiter



Blue Line Topmount 400



Filtersand



Innenfolien wahlweise blau, sand, grau  
0,8 mm & Vlies



Solarplane & Bodeniso-Set



SYMBOLFOTO






# Liberty

bestehend aus:

- Innenfolie 0,8 mm  
wahlweise blau, sand oder grau
- Pool mit extra breitem Handlauf
- Sandfilteranlage Blue Line Topmount 400
- Filtersand
- Edelstahlleiter  
(ungesicherte Zugangseinrichtung)
- Unterlagsvlies
- Solarplane 300 my
- Breitmaulskimmer und Einströmdüse
- Anschlussschläuchen und Schlauchklemmen
- Bodenisolations-Set

LIBERTY				
6,1 x 3,7 x 1,32 m	■ K: 01236	■ K: 01246	■ K: 01247	4.849.-
7,3 x 3,7 x 1,32 m	■ K: 01238	■ K: 01284	■ K: 01285	5.749.-
		Verrohrungsset für Fix- verrohrung DA 50	K: 14202	249. <sup>90</sup>

IM SUPREME DESIGN SET ENTHALTEN:



Breitmaulskimmer



Edelstahlleiter



Blue Line Topmount 400




Filtersand



Innenfolien wahlweise blau, sand, grau  
0,8 mm & Vlies



Solarplane & Bodeniso-Set



0,8 mm

FOLIENSTÄRKE

SYMBOLFOTO





SYMBOLFOTO

Im SUPREME Set enthalten:



Filtersand



Sandfilteranlage



Sicherheitsleiter



Breitmaulskimmer



Folie wahlweise blau,  
sand oder grau, 0,5 mm



Vlies

# Supreme SET RUND

bestehend aus:

- Pool, extra breiter Handlauf,
- Bodenschienen
- winterfester Innenfolie 0,5 mm (wahlweise blau, sand oder grau)
- Skimmer- und Düsenstanzung
- optimal dimensionierter Sandfilteranlage
- Filtersand
- Sicherheitsleiter, Unterlagsvlies, Breitmaulskimmer und Einströmdüse
- Anschlussschläuchen und Schlauchklemmen
- Teflon und Montageanleitung.

Folienfarbe bei Bestellung anführen!



## SUPREME SET WHITE

3,6 x 1,32 m	SH4	K: 01750	<b>1749.-</b>
4,6 x 1,32 m	SH6	K: 01752	<b>2.099.-</b>
5,5 x 1,32 m	SH6	K: 01754	<b>2.399.-</b>




## SUPREME SET WOOD

3,6 x 1,32 m	SH4	K: 01562	<b>1.939.-</b>
4,6 x 1,32 m	SH6	K: 01564	<b>2.299.-</b>
5,5 x 1,32 m	SH6	K: 01565	<b>2.599.-</b>


# Supreme CLEVER

Pool, extra breiter Handlauf, Bodenschienen, winterfeste Innenfolie 0,5 mm blau, sand oder grau, Skimmerstanzung und Düsenstanzung. Für Individualisten, die ihre Filteranlage und Einstiegsmöglichkeit selbst wählen wollen. Inkl. Vlies.



## SUPREME CLEVER WHITE

3,6 x 1,32 m	K: 01250	<b>1.399.-</b>
4,6 x 1,32 m	K: 01252	<b>1.549.-</b>
5,5 x 1,32 m	K: 01254	<b>1.949.-</b>



## SUPREME CLEVER WOOD

3,6 x 1,32 m	K: 01532	<b>1.499.-</b>
4,6 x 1,32 m	K: 01533	<b>1.679.-</b>
5,5 x 1,32 m	K: 01534	<b>2.149.-</b>





SYMBOLFOTO

# Supreme SET OVAL

bestehend aus:

- Pool, extra breiter Handlauf,
- Bodenschienen
- winterfester Innenfolie 0,5 mm (wahlweise blau, sand oder grau)
- Skimmer- und Düsenstanzung
- optimal dimensionierter Sandfilteranlage
- Filtersand
- Sicherheitsleiter, Unterlagsvlies, Breitmaulskimmer und Einströmdüse
- Anschlussschläuchen und Schlauchklemmen
- Teflon und Montageanleitung.

Folienfarbe bei Bestellung anführen!



SUPREME SET WHITE				
6,1 x 3,7 x 1,32 m	SH6	K: 01762		3.090.-
7,3 x 3,7 x 1,32 m	SH8	K: 01764		3.779.-
9,2 x 4,6 x 1,32 m	SH11	K: 01768		4.299.-



SUPREME SET WOOD				
6,3 x 3,7 x 1,32 m	SH6	K: 01566		3.349.-
7,3 x 3,7 x 1,32 m	SH8	K: 01568		4.099.-

# Supreme CLEVER

Pool, extra breiter Handlauf, Bodenschienen, winterfeste Innenfolie 0,5 mm blau, sand oder grau, Skimmerstanzung und Düsenstanzung. Für Individualisten, die ihre Filteranlage und Einstiegs-möglichkeit selbst wählen wollen. Inkl. Vlies.



SUPREME CLEVER WHITE			
6,1 x 3,7 x 1,32 m	K: 01262		2.499.-
7,3 x 3,7 x 1,32 m	K: 01264		2.990.-
9,2 x 4,6 x 1,32 m	K: 01268		3.379.-



SUPREME CLEVER WOOD			
6,3 x 3,7 x 1,32 m	K: 01535		2.799.-
7,3 x 3,7 x 1,32 m	K: 01536		3.249.-

Im SUPREME Set enthalten:



Filtersand



Sandfilteranlage



Sicherheitsleiter



Breitmaulskimmer



Folie wahlweise blau, sand oder grau, 0,5 mm



Vlies





SYMBOLFOTO

# Supreme

## WHITE DESIGN

bestehend aus:

- Pool, extra breiter Handlauf,
- Bodenschienen
- winterfester Innenfolie 0,5 mm (wahlweise blau, sand oder grau)
- Skimmer- und Düsenstanzung
- optimal dimensionierter Sandfilteranlage
- Filtersand
- Sicherheitsleiter, Unterlagsvlies, Breitmaulskimmer und Einströmdüse
- Anschlussschläuchen und Schlauchklemmen
- Teflon und Montageanleitung.

Folienfarbe bei Bestellung anführen!

### SUPREME SET WHITE DESIGN

3,6 x 1,32 m	SH4	K: 01870	<b>1.849.-</b>
4,6 x 1,32 m	SH6	K: 01871	<b>2.190.-</b>
5,5 x 1,32 m	SH6	K: 01872	<b>2.499.-</b>

	Verrohrungsset für Fixverrohrung DA 50 K: 14202	<b>249.<sup>90</sup></b>
---	--	--------------------------

Im SUPREME Set enthalten:



Filtersand



Sandfilteranlage



Sicherheitsleiter



Breitmaulskimmer



Folie wahlweise blau,  
sand oder grau, 0,5 mm



Vlies





SYMBOLFOTO

# Supreme

## WHITE DESIGN

bestehend aus:

- Pool, extra breiter Handlauf,
- Bodenschienen
- winterfester Innenfolie 0,5 mm (wahlweise blau, sand oder grau)
- Skimmer- und Düsenstanzung
- optimal dimensionierter Sandfilteranlage
- Filtersand
- Sicherheitsleiter, Unterlagsvlies, Breitmaulskimmer und Einströmdüse
- Anschlussschläuchen und Schlauchklemmen
- Teflon und Montageanleitung.

Folienfarbe bei Bestellung anführen!

### SURPREME SET WHITE

6,1 x 3,7 x 1,32 m	SH4	K: 01874	3.190.-
7,3 x 3,7 x 1,32 m	SH6	K: 01876	3.899.-

	Verrohrungsset für Fixverrohrung DA 50 K: 14202	249. <sup>90</sup>
---	--	--------------------

Im SUPREME Set enthalten:



Filtersand



Sandfilteranlage



Sicherheitsleiter



Breitmaulskimmer



Folie wahlweise blau,  
sand oder grau, 0,5 mm



Vlies





SYMBOLFOTO

# Design SET RUND

bestehend aus:

- Pool, extra breiter Handlauf,
- Bodenschienen
- winterfester Innenfolie 0,5 mm (wahlweise blau, sand oder grau)
- Skimmer- und Düsenstanzung
- optimal dimensionierter Sandfilteranlage
- Filtersand
- Sicherheitsleiter, Unterlagsvlies, Breitmaulskimmer und Einströmdüse
- Anschlussschläuchen und Schlauchklemmen
- Teflon und Montageanleitung.

Folienfarbe bei Bestellung anführen!

## SURPREME SET DESIGN

3,6 x 1,32 m	SH4	K: 01820	1.999.-
4,6 x 1,32 m	SH6	K: 01821	2.399.-
5,5 x 1,32 m	SH6	K: 01822	2.699.-

	Verrohrungsset für Fixverrohrung DA 50 K: 14202	249. <sup>90</sup>
---	--	--------------------

Im SUPREME Set enthalten:



Filtersand



Sandfilteranlage



Sicherheitsleiter



Breitmaulskimmer



Folie wahlweise blau, sand oder grau, 0,5 mm



Vlies





SYMBOLFOTO

# Design SET OVAL

bestehend aus:

- Pool, extra breiter Handlauf,
- Bodenschienen
- winterfester Innenfolie 0,5 mm (wahlweise blau, sand oder grau)
- Skimmer- und Düsenstanzung
- optimal dimensionierter Sandfilteranlage
- Filtersand
- Sicherheitsleiter, Unterlagsvlies, Breitmaulskimmer und Einströmdüse
- Anschlussschläuchen und Schlauchklemmen
- Teflon und Montageanleitung.

Folienfarbe bei Bestellung anführen!

## SURPREME SET DESIGN

4,90 x 3,6 x 1,32 m*	Eurostar	K: 01823	2.849.-
6,10 x 3,7 x 1,32 m	SH6	K: 01824	3.449.-
7,30 x 3,7 x 1,32 m	SH8	K: 01826	4.199.-
7,65 x 4,6 x 1,32 m*	SH8	K: 01828	4.499.-

\*Nur mit grauer Folie erhältlich.

	Verrohrungsset für Fixverrohrung DA 50 K: 14202	249. <sup>90</sup>
--	--	--------------------

Im SUPREME Set enthalten:



Filtersand



Sandfilteranlage



Sicherheitsleiter



Breitmaulskimmer



Folie wahlweise blau,  
sand oder grau, 0,5 mm



Vlies





SYMBOLFOTO

Im SUPREME Set enthalten:



Filtersand



Sandfilteranlage



Sicherheitsleiter



Breitmaulskimmer



Folie wahlweise blau,  
sand oder grau, 0,5 mm



Vlies

## White Wood RUND

bestehend aus:

- Pool, extra breiter Handlauf,
- Bodenschienen
- winterfester Innenfolie 0,5 mm (wahlweise blau, sand oder grau)
- Skimmer- und Düsenstanzung
- optimal dimensionierter Sandfilteranlage
- Filtersand
- Sicherheitsleiter, Unterlagsvlies, Breitmaulskimmer und Einströmdüse
- Anschlussschläuchen und Schlauchklemmen
- Teflon und Montageanleitung.

Folienfarbe bei Bestellung angeben!

### SUPREME SET WHITE WOOD

3,6 x 1,32 m	SH4	K: 01790	<b>1.849.-</b>
4,6 x 1,32 m	SH6	K: 01791	<b>2.190.-</b>
5,5 x 1,32 m	SH6	K: 01792	<b>2.499.-</b>

## White Wood oval

bestehend aus:

- Pool, extra breiter Handlauf,
- Bodenschienen
- winterfeste Innenfolie 0,5 mm (wahlweise blau, sand oder grau)
- Skimmer- und Düsenstanzung
- optimal dimensionierter Sandfilteranlage
- Filtersand
- Sicherheitsleiter, Unterlagsvlies, Breitmaulskimmer und Einströmdüse
- Anschlussschläuche und Schlauchklemmen
- Teflon und Montageanleitung.

Folienfarbe bei Bestellung angeben!

### SUPREME SET WHITE WOOD

6,1 x 3,7 x 1,32 m	SH6	K: 01794	<b>3.190.-</b>
7,3 x 3,7 x 1,32 m	SH8	K: 01796	<b>3.899.-</b>
9,2 x 4,6 x 1,32 m	SH10	K: 01798	<b>4.439.-</b>





SYMBOLFOTO


# Steely de luxe

## RUND

bestehend aus:


- Pool, extra breiter Handlauf
- Bodenschienen
- winterfester Innenfolie
- Skimmer- und Düsenstanzung
- optimal dimensionierter Sandfilteranlage
- Sicherheitsleiter 122, Skimmer und Einströmdüse
- Anschlussschläuchen und Schlauchklemmen
- Teflon und Montageanleitung.

### STEELY DE LUXE SET WHITE



3,0 x 1,2 m	K: 01121	<b>1.199.-</b>
3,6 x 1,2 m	K: 01122	<b>1.249.-</b>
4,6 x 1,2 m	K: 01124	<b>1.479.-</b>
5,5 x 1,2 m	K: 01126	<b>1.699.-</b>

### STEELY DE LUXE SET WOOD



3,0 x 1,2 m	K: 01471	<b>1.449.-</b>
3,6 x 1,2 m	K: 01472	<b>1.649.-</b>
4,6 x 1,2 m	K: 01474	<b>1.799.-</b>

# Steely de luxe

## OVAL

### STEELY DE LUXE SET WHITE



4,9 x 3,6 x 1,2 m	K: 01131	<b>1.899.-</b>
6,1 x 3,6 x 1,2 m	K: 01134	<b>2.199.-</b>
7,3 x 3,6 x 1,2 m	K: 01136	<b>2.649.-</b>

### STEELY DE LUXE SET WOOD



4,9 x 3,6 x 1,2 m	K: 01482	<b>2.149.-</b>
6,1 x 3,6 x 1,2 m	K: 01484	<b>2.649.-</b>
7,3 x 3,6 x 1,2 m	K: 01486	<b>3.099.-</b>

Im STEELY DE LUXE Set enthalten:



Sandfilteranlage



Sicherheitsleiter 122



Skimmer und Düse



Winterfeste Innenfolie



Bodenisolations-Set  
(siehe Seite 45)





SYMBOLFOTO

#### IM SET ENTHALTEN:



Skimmer und Düse



Sandfilteranlage



Winterfeste Folie  
0,6 mm

**Stahlwandstärke 0,6 mm**  
bei 1,2 m Tiefe

**Stahlwandstärke 0,8 mm**  
bei 1,5 m Tiefe

Glatte  
Stahlmantel

Rundbecken der Serie Palma  
mit 1,5 m Tiefe müssen mind. 60 cm  
in die Erde versenkt werden!

Rundbecken mit 1,2 m Tiefe können  
auch freistehend montiert werden!  
Bei Erdbau sind die Einbauhinweise  
zu beachten!

# Palma SET RUND

bestehend aus:

- Pool, Kunststoffhandlauf blau
- verzinktem, beschichtetem, glattem Stahlmantel
- Bodenschienen Kunststoff blau
- winterfester Innenfolie 0,6 mm blau
- Skimmer- und Düsenstanzung
- optimal dimensionierter Sandfilteranlage
- Skimmer und Einströmdüse
- Anschlussschläuchen und Schlauchklemmen
- Teflon und Montageanleitung.

Bei Pools mit einer Einbautiefe von 1,5 m wird eine Betonplatte benötigt.

PALMA rund (1,2 m Tiefe)		
3,5 x 1,2 m	K: 01902	1.290.-
4,2 x 1,2 m	K: 01904	1.490.-
4,5 x 1,2 m	K: 01905	1.579.-
5,0 x 1,2 m	K: 01906	1.749.-
6,0 x 1,2 m	K: 01908	2.149.-

PALMA rund (1,5 m Tiefe)		
5,0 x 1,5 m	K: 01912	2.249.-
6,0 x 1,5 m	K: 01914	2.899.-

PALMA rund inkl. Protector		
Set 3,5 x 1,2 m inkl. Protector teilversenkt	K: 01942	1.849.-
Set 3,5 x 1,2 m inkl. Protector Volleinbau	K: 01944	2.379.-
Set 4,2 x 1,2 m inkl. Protector teilversenkt	K: 01946	2.149.-
Set 4,2 x 1,2 m inkl. Protector Volleinbau	K: 01948	2.799.-
Set 4,5 x 1,2 m inkl. Protector teilversenkt	K: 01950	2.269.-
Set 4,5 x 1,2 m inkl. Protector Volleinbau	K: 01952	2.969.-
Set 5,0 x 1,2 m inkl. Protector teilversenkt	K: 01954	2.490.-
Set 5,0 x 1,2 m inkl. Protector Volleinbau	K: 01956	3.279.-
Set 6,0 x 1,2 m inkl. Protector teilversenkt	K: 01958	3.019.-
Set 6,0 x 1,2 m inkl. Protector Volleinbau	K: 01960	3.879.-





SYMBOLFOTO


# Protector Palma rund

## FÜR ERDEINBAU

Der neue **PROTECTOR PALMA** wurde als Isolations- und Druckschutz für runde Stahlwandpools mit schmalen Handlauf ohne Steher entwickelt. Mit seinem doppelreihigen System (37 und 15 cm Höhe) erreichen Sie eine Gesamthöhe von 52 cm und eine Wandstärke von 13 cm. Auch hier können Sie zwischen verschiedenen Einbauvarianten wählen. Mit nur einem PROTECTOR PALMA-Set können Sie Ihr Stahlwandpool bis zur Hälfte versenken. Für ein komplett versenktes Stahlwandpool benötigen Sie ein zweites PROTECTOR PALMA-Set.

Der Protector wird über ein Nut- und Federsystem einfach zusammengesteckt. Durch die vertikale Verzapfung wird die zweite Reihe fixiert. Mittels mitgelieferten Perimeterschaum werden alle Stöße verklebt. Somit entsteht eine in sich stabile Form. Gleichzeitig schützen Sie Ihr Schwimmbecken gegen symmetrischen Erddruck und Wärmeverlust. Die durchschnittliche Wassertemperatur wird sich um 1 – 2 °C erhöhen.

Der Aufbau des PROTECTOR PALMA kann ohne Probleme und großen Aufwand vom Kunden selbst aufgebaut werden. Wir empfehlen zusätzlich ein KWAD Bodenisolations-Set zu verwenden.



PROTECTOR PALMA RUND		
3,0 m	K 35100	539.-
3,5 m	K:35101	569.-
4,2 m	K: 35102	699.-
4,5m	K: 35103	729.-
5,0 m	K: 35104	769.-
6,0 m	K: 35105	999.-





SYMBOLFOTO

# Palma SET OVAL

bestehend aus:

- Pool, Kunststoffhandlauf blau
- verzinktem, beschichtetem, glattem Stahlmantel
- Bodenschienen Kunststoff blau
- winterfester Innenfolie 0,6 mm blau
- Skimmer- und Düsenstanzung
- optimal dimensionierter Sandfilteranlage
- Skimmer und Einströmdüse
- Anschlussschläuchen und Schlauchklemmen
- Teflon und Montageanleitung.

Bei Pools mit einer Einbautiefe von 1,5 m wird eine Betonplatte benötigt. Bei Ovalpools wird eine seitliche Betonstützwand benötigt.

PALMA SET OVAL		
4,90 x 3,0 x 1,2 m	K: 01922	1.549.-
6,23 x 3,6 x 1,2 m	K: 01924	1.949.-
7,37 x 3,6 x 1,2 m	K: 01926	2.149.-
6,23 x 3,6 x 1,5 m	K: 01932	2.579.-
7,37 x 3,6 x 1,5 m	K: 01934	2.849.-
8,00 x 4,2 x 1,5 m	K: 01936	3.349.-

Ovalbecken der Serie Palma müssen bis zur Gänze ins Erdreich versenkt werden!

Im PALMA Set enthalten:



Skimmer und Düse



Sandfilteranlage



Winterfeste Folie  
0,6 mm

Stahlwandstärke  
0,6 mm  
bei 1,2 m Tiefe

Stahlwandstärke  
0,8 mm  
bei 1,5 m Tiefe

Glatte  
Stahlmantel



Bodenisoliations-Set  
(siehe Seite 45)







SYMBOLFOTO

# Steely SET RUND

bestehend aus:

- Pool, Kunststoffhandlauf
- verzinktem, beschichtetem, glattem Stahlmantel
- Bodenschienen Kunststoff blau
- winterfester Innenfolie
- Skimmer- und Düsenstanzung
- Sandfilteranlage
- Skimmer und Einströmdüse
- Anschlussschläuchen und Schlauchklemmen
- Teflon und Montageanleitung

STEELY RUND WEISS		
3,5 x 1,2 m	■ K: 01108	899.-
4,5 x 1,2 m	■ K: 01110	1.079.-
5,5 x 1,2 m	■ K: 01112	1.190.-

STEELY RUND ANTRAZIT		
3,5 x 1,2 m	■ K: 01114	919.-
4,5 x 1,2 m	■ K: 01116	1.099.-

Im STEELY Set enthalten:



Sandfilteranlage



Sicherheitsleiter 122



Skimmer und Düse



Winterfeste Innenfolie  
blau oder sand



Bodenisoliations-Set  
(siehe Seite 45)





# Einstiegshilfen

Ungeschützte Zugangseinrichtung



## EDELSTAHLLEITER

für freistehende Pools, Holmdurchmesser: 43 mm

4 + 4 (Pools 1,2 m)	K: 08102 C: 38220	379. <sup>90</sup>
5 + 5 (Pools 1,35 m)	K: 08108 C: 17758	399.-

Ungeschützte Zugangseinrichtung



## EDELSTAHLLEITER

für komplettversenkte Pools,  
Holmdurchmesser: 43 mm; schmale Ausführung

3-stufig (Pools 1,2 m)	K: 08202 C: 37773	259.-
4-stufig (Pools 1,5 m)	K: 08206 C: 37762	289.-
4-stufig mit Kippgelenk ideal bei Abdeckungen	K: 08212	549.-

Ungeschützte Zugangseinrichtung



## EINBAUTREPPE FESTIVA II

Ideal für den nachträglichen Einbau, für Pools von  
120- 140 cm Tiefe, besonders stabil

4-stufig, mit zwei Handläufen	K: 08341	399. <sup>90</sup>
-------------------------------	----------	--------------------

Ungeschützte Zugangseinrichtung



## KWAD RÖMERTREPPE

B x H x L: 250 x 150 x 146 cm; weiß, sand, grau, hellblau

4-stufig (Pools 1,5 m)	K: 08302   C: K000347	2.199.-
------------------------	-----------------------	---------

Ungeschützte Zugangseinrichtung



## EDELSTAHLLEITER

für teilversenkte Pools

4 + 1-stufig (Pools 1,2 m), 90 cm versenkt	K: 08104	369.-
4 + 2-stufig (Pools 1,2 m) 60 cm versenkt	K: 08106 C: K013477	399.-
5 + 2-stufig (Pools 1,35 m), 60 cm versenkt	K: 08110	399.-

Ungeschützte Zugangseinrichtung



## EDELSTAHLLEITER

für komplettversenkte Pools,  
Holmdurchmesser: 43 mm; breite Ausführung

3-stufig (Pools 1,2 m)	K: 08204 C: 37766	269.-
4-stufig (Pools 1,5 m)	K: 08208 C: 16248	299.-

Ungeschützte Zugangseinrichtung



## EINBAUTREPPE NAXOS

Ideal für den nachträglichen Einbau, geeignet für Pools  
von 120- 140 cm Tiefe

4-stufig, mit Handlauf	K: 08344	499.-
------------------------	----------	-------


Ungeschützte Zugangseinrichtung



## KWAD ECKTREPPE

Maße: 2 x 2 m (B x L), H: 1,5 m

4-stufig (Pools 1,5 m)	K: 08310	2.499.-
------------------------	----------	---------



## SICHERHEITSLEITER EDELSTAHL

für freistehende Pools

4 + 4 (Pools 1,35 m)	K: 08242	549.-
----------------------	----------	-------



## SICHERHEITSLEITER

mit abnehmbarem Vorderteil

für Pools mit 122 cm Tiefe	K: 08004   C: 58331	139. <sup>90</sup>
für Pools mit 132 cm Tiefe	K: 08011   C: 58332	179. <sup>90</sup>



## FLANSCHMONTAGESATZ

für Einbau-Edelstahlleitern,  
2 Stück / Pkg.

K: 08220   C: S045011	79. <sup>90</sup>
-----------------------	-------------------



## ZINKPLATTE

Bei Verwendung einer Salzanlage immer  
eine Zinkplatte verwenden.

für Edelstahlleiter	K: 78014	24. <sup>90</sup>
---------------------	----------	-------------------



## SCHWENKGELENKE FÜR EDELSTAHLLEITERN

Schwenkgelenk Edelstahl für Ankersockelmontage D43.

Schwenkgelenk AS, per Stk.	K: 08224	139. <sup>90</sup>
----------------------------	----------	--------------------



Schwenkgelenk Edelstahl für Flanschmontage D43.

Schwenkgelenk FM, per Stk.	K: 08226	139. <sup>90</sup>
----------------------------	----------	--------------------





## Winterkissen

Das Winterkissen hilft der Winterplane, die im Winter anfallenden Zuglasten durch Regen, Schnee und Eis gleichmäßig zu verteilen, somit beugt man Schäden durch hereinziehende Winterplanen am Stahlmantel und an der Konstruktion des Pools vor.

Rundum doppelt verschweißte Ränder sorgen dafür, dass der Polster auch starken Belastungen stand hält. Zusätzlich verfügt das Winterkissen über 4 Ösen, um mehrere Polster aneinander zu klemmen.

Winterkissen, 100 x 100 x 45 cm

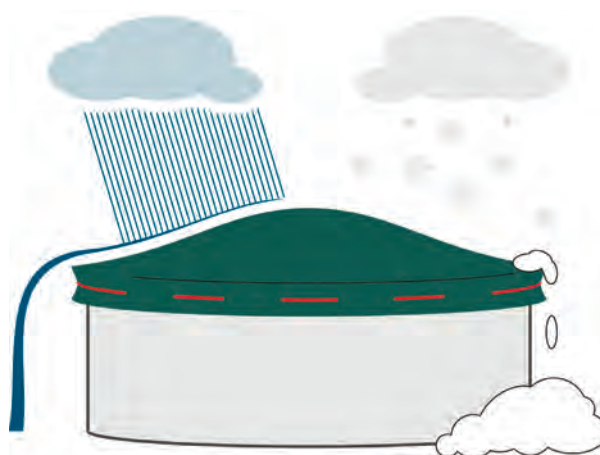
K 03411

19.<sup>90</sup>



Die empfohlene Stückzahl der Winterkissen für Ihr Stahlwandbecken finden Sie im Downloadbereich:

[www.cf-group.at](http://www.cf-group.at)



## Einwinterung Stahlwandbecken

### ROBUSTE WINTERABDECKPLANEN 200 g/m<sup>2</sup>

für Rundbecken, Übermaß: 130 cm, Farbe schwarz-grau

Winterabdeckplane „robust“ 3,6 m	K: 03302   C: 16608	89. <sup>90</sup>
Winterabdeckplane „robust“ 4,0 m	K: 03304   C: Kern84202	109. <sup>90</sup>
Winterabdeckplane „robust“ 4,6 m	K: 03306   C: 16609	129.-
Winterabdeckplane „robust“ 5,0 m	K: 03308   C: Kern84205	149. <sup>90</sup>
Winterabdeckplane „robust“ 5,5 m	K: 03310   C: 16610	169. <sup>90</sup>
Winterabdeckplane „robust“ 6,0 m	K: 03312   C: 16611	229.-

### ROBUSTE WINTERABDECKPLANEN 200 g/m<sup>2</sup>

für Ovalbecken, Übermaß: 130 cm, Farbe schwarz-grau

Winterabdeckpl. robust 5,5 x 3,6 m	K: 03404   C: 16614	139. <sup>90</sup>
Winterabdeckpl. robust 6,3 x 3,7 m	K: 03406   C: Kern84221	164. <sup>90</sup>
Winterabdeckpl. robust 7,3 x 3,7 m	K: 03408   C: 16616	179. <sup>90</sup>
Winterabdeckpl. robust 8,0 x 4,0 m	K: 03410   C: Kern84215	199. <sup>90</sup>
Winterabdeckpl. robust 9,2 x 4,6 m	K: 03412	249. <sup>90</sup>

## ZUBEHÖR

Neben den alljährlichen Überwinterungsmaßnahmen am Pool gibt es einige nützliche Produkte, um die Einwinterung des Schwimmbeckens noch einfacher und sicherer zu gestalten. Zudem wird die Langlebigkeit und Sicherheit gegen Beschädigungen gesteigert. Voraussetzung ist die richtige Nutzung.



Eisdruckpolster, 50 cm	K: 04015   C: 4888	8. <sup>99</sup>
Winterstoppel Astral weiß, für Einströmdüse de Luxe	K: 04507	8. <sup>99</sup>
Gummiwinterstoppel 1 1/2" schwarz, Doppelpack	K: 04504   C: 18482	12. <sup>99</sup>
Winterschutzmittel*, 1 l *Skin, Corr. 1 B, Aquatic Acute 1	K: 07306   C: 21187	7. <sup>99</sup>
Winterschutzmittel*, 5 l *Skin, Corr. 1 B, Aquatic Acute 1	K: 07308   C: 22912	29. <sup>90</sup>

