

Rollabdeckung STANDARD

DAS BASISMODELL.

Sehr stabile, tragfähige und pflegeleichte Schwimmbadabdeckung. Verstärkt mit Aluminium-Querstreben welche auf dem Beckenrand aufliegen. Die Auflagefläche pro Seite sollte mind. 25 cm betragen. Der Luftpolster zwischen der Abdeckung und der Wasseroberfläche dient als Wärmespeicher. Beim Benützen der Rollabdeckung im Sommer wird der Pflegeaufwand und die Wasserverdunstung auf ein Minimum reduziert. Nicht wintersicher.

In den Farben Blau, Anthrazit, Grau & Weiß erhältlich. Inklusive Antriebskurbel.

ROLLABDECKUNG STANDARD FÜR RECHTECKBECKEN IN VERSCHIEDENEN FARBEN

| POOLMASS | PLANEN MASS | BLAU | SAND | WEISS | ANTHRAZIT | GRAU | |
|-------------|---------------|----------------------------|------------|------------|------------|------------|---------|
| 6,0 x 3,0 m | 6,50 x 3,50 m | ■ K: 15602 C: Kern844001 | ■ K: 15622 | ■ K: 15612 | ■ K: 15632 | ■ K: 15802 | 1.399,- |
| 7,0 x 3,5 m | 7,50 x 4,00 m | ■ K: 15604 C: Kern844002 | ■ K: 15624 | ■ K: 15614 | ■ K: 15634 | ■ K: 15804 | 1.849,- |
| 8,0 x 4,0 m | 8,50 x 4,50 m | ■ K: 15606 C: Kern844003 | ■ K: 15626 | ■ K: 15616 | ■ K: 15636 | ■ K: 15806 | 2.379,- |

SONDERANFERTIGUNG STANDARD per m²

| | | | | | | |
|--------------------------------------|----------------------------|-------------|-------------|-------------|------------|-------------------|
| Sonderanfertigung per m ² | ■ K: 15850b C: Kern84400 | ■ K: 15850s | ■ K: 15850w | ■ K: 15850g | ■ K: 15850 | 64, ⁹⁰ |
|--------------------------------------|----------------------------|-------------|-------------|-------------|------------|-------------------|

Rollabdeckung FLEX



DIE NEUE GENERATION DER ROLLABDECKUNG.

Rollabdeckung Flex ist eine neue innovative Rollabdeckung, die alle Vorteile einer herkömmlichen Rollabdeckung hat und noch ein paar mehr. Ihr zum Patent angemeldeter Trägersystem bietet stärkere Träger bei kleinerem Gewicht. Die Träger sind problemlos bis 100 kg belastbar, ohne dass sie sich dabei langfristig verformen. Nicht wintersicher.

Wie funktioniert der Träger Flex?

Bei der Belastung biegt sich vor allem das flexible Glasfaser-Rohr, die beiden Alu-Rohre bleiben geschont. Nach beenden der Belastung springt das flexible Glasfaser-Rohr und damit der Träger wieder in seine ursprüngliche Position.

In den Farben Blau, Anthrazit, Grau & Weiß erhältlich.

ROLLABDECKUNG FLEX FÜR RECHTECKBECKEN IN VERSCHIEDENEN FARBEN

| POOLMASS | PLANENMASS | BLAU | SAND | WEISS | ANTHRAZIT | GRAU | |
|-------------|---------------|------------|------------|------------|------------|------------|---------|
| 6,0 x 3,0 m | 6,50 x 3,50 m | ■ K: 15652 | ■ K: 15672 | ■ K: 15662 | ■ K: 15682 | ■ K: 15822 | 1.499,- |
| 7,0 x 3,5 m | 7,50 x 4,00 m | ■ K: 15654 | ■ K: 15674 | ■ K: 15664 | ■ K: 15684 | ■ K: 15824 | 1.999,- |
| 8,0 x 4,0 m | 8,50 x 4,50 m | ■ K: 15656 | ■ K: 15676 | ■ K: 15666 | ■ K: 15686 | ■ K: 15826 | 2.549,- |

SONDERANFERTIGUNG FLEX per m²

| | | | | | | |
|--------------------------------------|----------------------------|-------------|-------------|-------------|------------|-------------------|
| Sonderanfertigung per m ² | ■ K: 15860b C: Kern84400 | ■ K: 15860s | ■ K: 15860w | ■ K: 15860g | ■ K: 15860 | 69, ⁹⁰ |
|--------------------------------------|----------------------------|-------------|-------------|-------------|------------|-------------------|



Rollenergy UNTERFLURROLLLADEN

Die Rollenergy ist ein elektrischer Unterflurrollladen, welcher in einen Rucksack einzubauen ist. Sie reduziert die Verdunstung sowie die Verschmutzung und hält zusätzlich noch die Wärme in Ihrem Pool. Auch bei Sanierungen, wo ein Rucksack am Pool angebracht wird, kann die Rollenergy einfach und ohne große Mühe eingebaut werden. Die unten angeführten Stützwinkel dienen dazu, dass Sie den Rucksack ohne Betonierarbeiten oder ähnliches abdecken können. Die Stützwinkel werden am Beckenrand des Rucksacks montiert, und können dann mit Holz, Feinsteinzeug oder ähnlichen belegt werden. Die Rollenergy wird einfach mit eigenen, im Lieferumfang enthaltenen, Abhängern vom Beckenrand in den Rucksack abgehängt (siehe Detailansicht). Kombiniert mit den optionalen Befestigungskits erfüllt sie auch die strenge französische Sicherheitsnorm NFP 90-308 (nicht im Lieferumfang enthalten). Die gelagerte Welle ist Alu eloxiert (20 micron). Elektroanschluss wahlweise links oder rechts bitte bei der Bestellung angeben. Inkl. Frachtkosten zum Kunden.

PVC-Lamellen wahlweise: weiß, beige, grau oder hellblau.

Polycarbonat-Solarlamellen wahlweise: kristallblau, kristallbraun, kristallschwarz, kristallgrün, kristallweiß und silber-schwarz.

| ROLLABDECKUNG ENERGY | | | | |
|----------------------|--------------|----------|--------------|----------|
| POOLMASS | PVC Lamellen | | Polycarbonat | |
| 4,0 x 3,0 m | K: 15950 | 8.449,- | K: 15955 | 10.149,- |
| 6,0 x 3,0 m | K: 15951 | 8.999,- | K: 15956 | 11.599,- |
| 7,0 x 3,5 m | K: 15952 | 10.049,- | K: 15957 | 13.349,- |
| 8,0 x 4,0 m | K: 15953 | 10.449,- | K: 15958 | 14.199,- |
| 10,0 x 5,0 m | K: 15954 | 13.199,- | K: 15959 | 19.499,- |



STÜTZWINKEL inkl. Führungsrolle und Biesenschonunterlage
per Stk K: 15960 549,-


Detailansicht



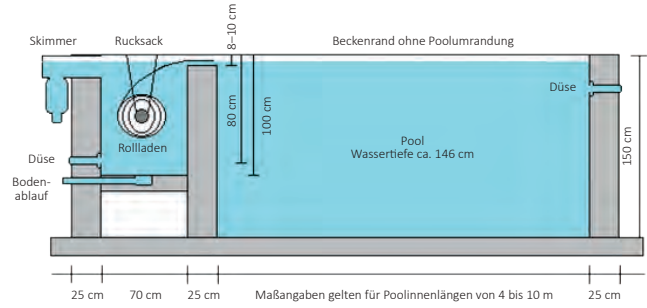
LAMELLENFARBEN PVC



LAMELLENFARBEN POLY



Detailansicht Querschnitt Pool







Contura ELEKTRISCH

Die Contura ist eine elektrisch betriebene Rollabdeckung mit schlichtem Design, so fügt sie sich in jede Poollandschaft perfekt ein. Sie reduziert die Verdunstung sowie die Verschmutzung, hält die Wärme im Pool und lässt sich einfach auch in bestehende Poolanlagen integrieren. Kombiniert mit den optionalen Befestigungskits erfüllt sie auch die strenge französische Sicherheitsnorm NFP 90-308 (nicht im Lieferumfang enthalten). Serienmäßig via elektrischem Betrieb inkl. wasserbeständiger WI-KEY Fernbedienung. Die Konsolensteher links und rechts sind aus 3 mm starkem Aluminium und anthrazit-beschichtet. Die gelagerte Welle ist Alu eloxiert (20 micron). Inkl. Fracht zum Kunden.


Aufpreis Solarantrieb: K: 15900S € 599,-

PVC-Lamellen wahlweise: weiß, beige, grau oder hellblau.

Polycarbonat-Solarlamellen wahlweise: kristallblau, kristallbraun, kristallschwarz, kristallgrün, kristallweiß und silber-schwarz.



LAMELLENFARBEN POLY



ROLLABDECKUNG CONTURA elektrisch

| POOLMASS | PVC Lamellen | | Polycarbonat Solarlamellen | |
|--------------|--------------|---------|----------------------------|----------|
| | K: 15930 | | K: 15935 | |
| 4,0 x 3,0 m | | 5.049,- | | 6.599,- |
| 6,0 x 3,0 m | | 5.399,- | | 7.599,- |
| 7,0 x 3,5 m | | 5.799,- | | 8.899,- |
| 8,0 x 4,0 m | | 6.249,- | | 9.599,- |
| 10,0 x 5,0 m | | 7.299,- | | 12.299,- |



Rolleasy MANUELL

Die Rolleasy ist eine manuell betriebene Rollabdeckung. Sie reduziert die Verdunstung sowie die Verschmutzung, hält die Wärme im Pool und lässt sich einfach auch in bestehende Poolanlagen integrieren. Kombiniert mit den optionalen Befestigungskits erfüllt sie auch die strenge französische Sicherheitsnorm NFP 90-308 (nicht im Lieferumfang enthalten). Wahlweise mit PVC-Abdeckungs lamellen oder Polycarbonat-Solarlamellen verfügbar. Serienmäßig via manuellem Betrieb mit abnehmbarem Kurbelrad (angenehme Übersetzung 15/1). Die Konsolensteher links und rechts sind aus 3 mm starkem Aluminium und weiß lackiert. Die gelagerte Welle ist Alu eloxiert (20 micron). Inkl. Frachtkosten zum Kunden.

Farbauswahl der Lamellen:

PVC-Lamellen wahlweise: weiß, beige, grau oder hellblau.

Polycarbonat-Solarlamellen wahlweise: kristallblau, kristallbraun, kristallschwarz, kristallgrün, kristallweiß und silber-schwarz.

| ROLLABDECKUNG ROLLEASY MANUELL | | | | |
|--------------------------------|--------------|---------|----------------------------|----------|
| POOLMASS | PVC Lamellen | | Polycarbonat Solarlamellen | |
| 4,0 x 3,0 m | K: 15900 | 3.749.- | K: 15905 | 5.299.- |
| 6,0 x 3,0 m | K: 15901 | 4.099.- | K: 15906 | 6.299.- |
| 7,0 x 3,5 m | K: 15902 | 4.499.- | K: 15907 | 7.599.- |
| 8,0 x 4,0 m | K: 15903 | 4.949.- | K: 15908 | 8.299.- |
| 10,0 x 5,0 m | K: 15904 | 5.999.- | K: 15909 | 10.999.- |

Rolleasy ELEKTRISCH

Die Rolleasy ist eine elektrisch betriebene Rollabdeckung. Sie reduziert die Verdunstung sowie die Verschmutzung, hält die Wärme im Pool und lässt sich einfach auch in bestehende Poolanlagen integrieren. Kombiniert mit den optionalen Befestigungskits erfüllt sie auch die strenge französische Sicherheitsnorm NFP 90-308 (nicht im Lieferumfang enthalten). Wahlweise mit PVC-Abdeckungs lamellen oder Polycarbonat-Solarlamellen verfügbar. Serienmäßig via elektrischem Betrieb inkl. wasserbeständiger WI-KEY-Fernbedienung. Die Konsolensteher links und rechts sind aus 3 mm starkem Aluminium und weiß lackiert. Die gelagerte Welle ist Alu eloxiert (20 micron). Inkl. Frachtkosten zum Kunden.

Farbauswahl der Lamellen:

PVC-Lamellen wahlweise: weiß, beige, grau oder hellblau.

Polycarbonat-Solarlamellen wahlweise: kristallblau, kristallbraun, kristallschwarz, kristallgrün, kristallweiß und silber-schwarz.

| ROLLABDECKUNG ROLLEASY ELEKTRISCH | | | | |
|-----------------------------------|--------------|---------|----------------------------|----------|
| POOLMASS | PVC Lamellen | | Polycarbonat Solarlamellen | |
| 4,0 x 3,0 m | K: 15910 | 4.749.- | K: 15915 | 6.299.- |
| 6,0 x 3,0 m | K: 15911 | 5.099.- | K: 15916 | 7.299.- |
| 7,0 x 3,5 m | K: 15912 | 5.499.- | K: 15917 | 8.599.- |
| 8,0 x 4,0 m | K: 15913 | 5.949.- | K: 15918 | 9.299.- |
| 10,0 x 5,0 m | K: 15914 | 6.999.- | K: 15919 | 11.999.- |





Moon ELEKTRISCH

Die Moon ist eine elektrisch betriebene Rollabdeckung. Sie reduziert die Verdunstung sowie die Verschmutzung, hält die Wärme im Pool und lässt sich einfach auch in bestehende Poolanlagen integrieren. Kombiniert mit den optionalen Befestigungskits erfüllt sie auch die strenge französische Sicherheitsnorm NFP 90-308 (nicht im Lieferumfang enthalten). Unverwechselbares Design mit innovativem Material. Wahlweise mit PVC-Abdeckungs lamellen oder Polycarbonat-Solarlamellen verfügbar. Serienmäßig via elektrischem Betrieb inkl. wasserbeständiger WI-KEY Fernbedienung. Die Konsolensteher links und rechts sind aus 3 mm starkem Aluminium. Sie sind mit thermoplastischem Verbundmaterial verkleidet und eingefärbt in gletscherweiß oder metallic-champagnergrau. Die zentrale farbige Scheibe ist wählbar in den Farben holzdesign, schwarz, blau, grau – weitere Farben auf Anfrage. Die gelagerte Welle ist Alu eloxiert (20 micron). Inkl. Frachtkosten zum Kunden.

Aufpreis Solarantrieb: K: 15900S € 599.-

Farbauswahl der Lamellen:

PVC-Lamellen wahlweise: weiß, beige, grau oder hellblau.

Polycarbonat-Solarlamellen wahlweise: kristallblau, kristallbraun, kristallschwarz, kristallgrün, kristallweiß und silber-schwarz.

| ROLLABDECKUNG MOON ELEKTRISCH | | | | |
|-------------------------------|--------------|---------|----------------------------|----------|
| POOLMASS | PVC Lamellen | | Polycarbonat Solarlamellen | |
| 4,0 x 3,0 m | K: 15920 | 4.749.- | K: 15925 | 6.299.- |
| 6,0 x 3,0 m | K: 15921 | 5.099.- | K: 15926 | 7.299.- |
| 7,0 x 3,5 m | K: 15922 | 5.499.- | K: 15927 | 8.599.- |
| 8,0 x 4,0 m | K: 15923 | 5.949.- | K: 15928 | 9.299.- |
| 10,0 x 5,0 m | K: 15924 | 6.999.- | K: 15929 | 11.999.- |


SCHEIBE GRAU



LAMELLENFARBEN PVC



LAMELLENFARBEN POLY




kristallblau

kristallbraun

kristallgrün

SCHEIBE HOLZDESIGN



kristallweiß

kristallschwarz



Comfort ELEKTRISCH

Die Comfort ist eine elektrisch betriebene Rollabdeckung mit einer weißen PVC-Abdeckung. Sie reduziert die Verdunstung sowie die Verschmutzung, hält die Wärme im Pool und lässt sich einfach auch in bestehende Poolanlagen integrieren. Kombiniert mit den optionalen Befestigungskits erfüllt sie auch die strenge französische Sicherheitsnorm NFP 90-308 (nicht im Lieferumfang enthalten). Schlichtes Design mit innovativen Materialien. Serienmäßig mit elektrischem Betrieb inkl. wasserbeständiger WI-KEY Fernbedienung. Die Konsolensteher bestehen aus weiß lackiertem Aluminium. Die leicht abnehmbare Verkleidung gibt es gegen Aufpreis auch in IPE-Echtholzverkleidung. Inkl. Frachtkosten zum Kunden. Die gelagerte Welle ist Alu eloxiert (20 micron).

Aufpreis Solarantrieb: K: 15900S € 599,-

Aufpreis IPE-Verkleidung bis 5 m Breite: K: 15980V € 1.499,-

PVC-Lamellen wahlweise: weiß, beige, grau oder hellblau.

Polycarbonat-Solarlamellen wahlweise: kristallblau, kristallbraun, kristallschwarz, kristallgrün, kristallweiß und silber-schwarz.

| ROLLABDECKUNG MOON | | | | |
|--------------------|--------------|----------|----------------------------|----------|
| POOLMASS | PVC Lamellen | | Polycarbonat Solarlamellen | |
| 4,0 x 3,0 m | K: 15980 | 8.499,- | K: 15985 | 9.999,- |
| 6,0 x 3,0 m | K: 15981 | 8.999,- | K: 15986 | 11.199,- |
| 7,0 x 3,5 m | K: 15982 | 9.899,- | K: 15987 | 12.699,- |
| 8,0 x 4,0 m | K: 15983 | 10.299,- | K: 15988 | 13.699,- |
| 10,0 x 5,0 m | K: 15984 | 12.499,- | K: 15989 | 17.699,- |


LAMELLENFARBEN PVC



IPE-ECHTHOLZ



LAMELLENFARBEN POLY




kristallblau

kristallbraun

kristallgrün

PVC WEISS



silber-schwarz

kristallweiß

kristallschwarz



Winterabdeckhaube

Unsere Premium-Winterabdeckhaube für Rollläden bietet optimalen Schutz für jede Jahreszeit. Gefertigt aus hochwertiger, gewebeverstärkter PVC-Folie mit einem Gewicht von 250 g/m², garantiert sie Langlebigkeit und Zuverlässigkeit. Diese Abdeckhaube schützt Ihre Rollladenlamellen effektiv vor den schädlichen Einflüssen von Schnee und Eis sowie vor UV-bedingten Verfärbungen und Verformungen dank ihrer UV-undurchlässigen Beschaffenheit.

Vielseitig einsetzbar, dient sie nicht nur im Winter als zuverlässiger Schutz, sondern kann auch im Sommer als Abdeckung verwendet werden. Verfügbar in drei Standardgrößen, bieten wir zudem die Möglichkeit, Ihre Abdeckhaube individuell auf jede Größe anzupassen, um perfekten Schutz zu gewährleisten. Für eine einfache und sichere Befestigung sind in der Abdeckhaube Ösen integriert, und im Lieferumfang sind sowohl ein Spanndraht als auch eine Spannratsche enthalten. Sichern Sie sich jetzt den idealen Schutz für Ihre Rollläden – für eine sorgenfreie Nutzung zu jeder Jahreszeit.

WINTERABDECKHAUBE FÜR ROLLLÄDEN

| POOLMASS | HAUBENMASS | GRAU | |
|-------------|------------------|------------|-------|
| 6,0 x 3,0 m | 350 x 35 x 55 cm | ■ K: 03464 | 219,- |
| 7,0 x 3,5 m | 400 x 40 x 55 cm | ■ K: 03466 | 259,- |
| 8,0 x 4,0 m | 450 x 45 x 55 cm | ■ K: 03468 | 299,- |

WINTERABDECKHAUBE FÜR ROLLLÄDEN per m²

| | | |
|--------------------------------------|------------|-------------------|
| Sonderanfertigung per m ² | ■ K: 03462 | 39. ⁹⁰ |
|--------------------------------------|------------|-------------------|





SOMMERABDECKPLANEN „EXTRA“ 120 g/m²

für Rundbecken, Übermaß: 70 cm, Farbe schwarz-grau

| | | | |
|-----------------------|---------------------------------|---------------------|--------------------|
| <input type="radio"/> | Sommerabdeckplane „extra“ 3,6 m | K: 03102 C: 16140 | 69. ⁹⁰ |
| <input type="radio"/> | Sommerabdeckplane „extra“ 4,0 m | K: 03104 | 79. ⁹⁰ |
| <input type="radio"/> | Sommerabdeckplane „extra“ 4,6 m | K: 03106 C: 16141 | 109. ⁹⁰ |
| <input type="radio"/> | Sommerabdeckplane „extra“ 5,0 m | K: 03108 | 129. ⁹⁰ |
| <input type="radio"/> | Sommerabdeckplane „extra“ 5,5 m | K: 03110 C: 16142 | 149. ⁹⁰ |
| <input type="radio"/> | Sommerabdeckplane „extra“ 6,0 m | K: 03112 | 174. ⁹⁰ |

SOMMERABDECKPLANEN „EXTRA“ 120 g/m²

für Ovalbecken, Übermaß: 70 cm, Farbe schwarz-grau

| | | | |
|-----------------------|--------------------------------------|-------------------------|--------------------|
| <input type="radio"/> | Sommerabdeckpl. „extra“ 5,5 x 3,6 m | K: 03204 C: 39883 | 129.- |
| <input type="radio"/> | Sommerabdeckpl. „extra“ 6,2 x 3,6 m | K: 03206 C: 25106451A | 149. ⁹⁰ |
| <input type="radio"/> | Sommerabdeckpl. „extra“ 7,3 x 3,7 m | K: 03208 C: 16141 | 159.- |
| <input type="radio"/> | Sommerabdeckpl. „extra“ 9,15 x 4,6 m | K: 03212 | 199.- |



ROBUSTE WINTERABDECKPLANEN 200 g/m²

für Rundbecken, Übermaß: 130 cm, Farbe schwarz-grau

| | | | |
|-----------------------|----------------------------------|-------------------------|--------------------|
| <input type="radio"/> | Winterabdeckplane „robust“ 3,6 m | K: 03302 C: 16608 | 89. ⁹⁰ |
| <input type="radio"/> | Winterabdeckplane „robust“ 4,0 m | K: 03304 C: Kern84202 | 109. ⁹⁰ |
| <input type="radio"/> | Winterabdeckplane „robust“ 4,6 m | K: 03306 C: 16609 | 129.- |
| <input type="radio"/> | Winterabdeckplane „robust“ 5,0 m | K: 03308 C: Kern84205 | 149. ⁹⁰ |
| <input type="radio"/> | Winterabdeckplane „robust“ 5,5 m | K: 03310 C: 16610 | 169. ⁹⁰ |
| <input type="radio"/> | Winterabdeckplane „robust“ 6,3 m | K: 03312 C: 16611 | 229.- |

ROBUSTE WINTERABDECKPLANEN 200 g/m²

für Ovalbecken, Übermaß: 130 cm, Farbe schwarz-grau

| | | | |
|-----------------------|------------------------------------|-------------------------|--------------------|
| <input type="radio"/> | Winterabdeckpl. robust 5,5 x 3,6 m | K: 03404 C: 16614 | 139. ⁹⁰ |
| <input type="radio"/> | Winterabdeckpl. robust 6,2 x 3,6 m | K: 03406 C: Kern84221 | 164. ⁹⁰ |
| <input type="radio"/> | Winterabdeckpl. robust 7,3 x 3,7 m | K: 03408 C:16616 | 179. ⁹⁰ |
| <input type="radio"/> | Winterabdeckpl. robust 8,0 x 4,2 m | K: 03410 C: Kern84215 | 199. ⁹⁰ |
| <input type="radio"/> | Winterabdeckpl. robust 9,2 x 4,6 m | K: 03412 | 249. ⁹⁰ |



CABRIO DOM RUND

mit breitem Handlauf

| | | | |
|----------------------------------|---------------------------|--------------------------|---------|
| <input checked="" type="radio"/> | Cabrio Dom 3 m BH | K: 15101 | 1.090.- |
| <input checked="" type="radio"/> | Cabrio Dom 3,6 (3,7) m BH | K: 15102 C: K101242 | 1.179.- |
| <input checked="" type="radio"/> | Cabrio Dom 4,6 m BH | K: 15104 C: KernS22884 | 1.299.- |
| <input checked="" type="radio"/> | Cabrio Dom 5,4 (5,5) m BH | K: 15106 C: KernS22885 | 1.499.- |

CABRIO DOM RUND

mit schmalem Handlauf

| | | | |
|-----------------------|---------------------------|---------------------------|---------|
| <input type="radio"/> | Cabrio Dom 3 m SH | K: 15002 C: K101211 | 1.079.- |
| <input type="radio"/> | Cabrio Dom 3,5 (3,6) m SH | K: 15004 C: Kern22901 | 1.099.- |
| <input type="radio"/> | Cabrio Dom 4,0 (4,2) m SH | K: 15006 C: K101228 | 1.199.- |
| <input type="radio"/> | Cabrio Dom 4,5 m SH | K: 15008 C: Kern22916 | 1.279.- |
| <input type="radio"/> | Cabrio Dom 5,0 m SH | K: 15010 C: Kern22904 | 1.349.- |
| <input type="radio"/> | Cabrio Dom 5,4 (5,5) m SH | K: 15012 C: KernS228851 | 1.479.- |
| <input type="radio"/> | Cabrio Dom 6,0 m SH | K: 15014 C: K101235 | 1.599.- |

FRAME POOL CABRIO DOM RUND

Cabrio Dom für Bestway & Intex Framepools

| | | | |
|-----------------------|----------------------------|----------|---------|
| <input type="radio"/> | Cabrio Dom 4,88 m Frame SH | K: 15122 | 1.449.- |
| <input type="radio"/> | Cabrio Dom 5,49 m Frame SH | K: 15124 | 1.590.- |



CABRIO DOM OVAL

mit breitem Handlauf

| | | | |
|----------------------------------|---------------------------|---------------------------|---------|
| <input checked="" type="radio"/> | Cabrio Dom 4,9 x 3,6 m BH | K: 15111 C: K101259 | 1.279.- |
| <input checked="" type="radio"/> | Cabrio Dom 5,0 x 3,0 m BH | K: 15112 C: K101266 | 1.279.- |
| <input checked="" type="radio"/> | Cabrio Dom 5,5 x 3,6 m BH | K: 15114 C: K014368 | 1.379.- |
| <input checked="" type="radio"/> | Cabrio Dom 6,1 x 3,7 m BH | K: 15116 C: K101273 | 1.449.- |
| <input checked="" type="radio"/> | Cabrio Dom 7,3 x 3,7 m BH | K: 15118 C: KernS228921 | 1.649.- |

CABRIO DOM OVAL

mit schmalem Handlauf

| | | | |
|-----------------------|----------------------------|----------|---------|
| <input type="radio"/> | Cabrio Dom 4,9 x 3,0 m SH | K: 15202 | 1.219.- |
| <input type="radio"/> | Cabrio Dom 6,25 x 3,6 m SH | K: 15206 | 1.449.- |
| <input type="radio"/> | Cabrio Dom 7,0 x 3,5 m SH | K: 15207 | 1.579.- |
| <input type="radio"/> | Cabrio Dom 7,37 x 3,6 m SH | K: 15208 | 1.629.- |

ZUBEHÖR

Reparaturfolienstück für Cabrio Dom selbstklebend

| | | | |
|-----------------------|-------------------------|----------|------------------|
| <input type="radio"/> | Reparaturset 30 x 20 cm | K: 15302 | 6. ⁹⁹ |
|-----------------------|-------------------------|----------|------------------|

CABRIO DOM Aluminium-Halbkreisstruktur mit PVC Folie – für eine längere Badesaison. Reduziert den Pflegeaufwand und schützt Ihren Pool – für fast alle Rund- und Ovalbecken erhältlich. Nicht wintersicher!



Energyguard 2 500 my

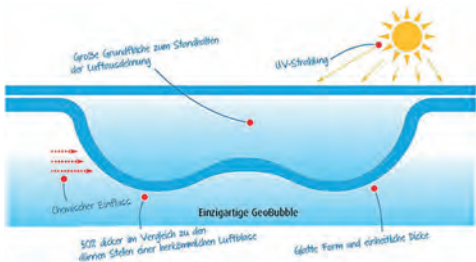
Die Energyguard 2 ist eine hochwertige Solarplane mit 500 my, welche KWAD selbst in Österreich konfektioniert. Der wesentliche Vorteil der Energyguard 2 liegt darin, dass sie die Energie der Sonne selektiv filtert. Das bedeutet, dass diese Solarplane Sonnenstrahlen mit bestimmten Wellenlängen absorbiert, welche das Wachstum und die Vermehrung von Algen unterdrückt.

Alle runden und ovalen Solarplanen werden quadratisch bzw. rechteckig ausgeliefert, auch bei Sonderbestellungen. Die Solarplanen sind dann vom Kunden selbst nachzuschneiden.

Sonderanfertigungen: Bei Sonderanfertigungen wird immer eine Skizze bei der Bestellung benötigt.

Vorteile der Geobubble-Technologie:

Die Geobubble-Technologie in Kombination mit der hohen Leistung der „Guard“-Materialien ermöglicht die Herstellung witterungs- sowie chemieresistenten Schwimmbadabdeckungen und somit die maximale Einsparung von Ressourcen und Energie.



Vorteile:

- reduziert den Einsatz von Chemikalien um bis zu 60 %
- reduziert den Energieverbrauch um bis zu 60 %
- reduziert die Wasserverdunstung um bis zu 98 %
- Polyethylenfolie 500 Mikron, Farbe mitternachtsblau
- Gewicht: 460 g/m² (+/-10 %)

| Sonderanfertigung | per m ² | | K: 05354 | 21. ⁹⁹ |
|-------------------|--------------------|--------------------------|----------|--------------------|
| Energyguard 2 | ∅ 3,6 m | <input type="checkbox"/> | K: 53212 | 274. ⁹⁰ |
| Energyguard 2 | ∅ 4,6 m | <input type="checkbox"/> | K: 53213 | 455. ⁹⁰ |
| Energyguard 2 | 6,1 x 3,6 m | <input type="checkbox"/> | K: 53215 | 474. ⁹⁰ |
| Energyguard 2 | 7,3 x 3,6 m | <input type="checkbox"/> | K: 53216 | 579. ⁹⁰ |
| Energyguard 2 | 9,2 x 4,6 m | <input type="checkbox"/> | K: 53217 | 899.- |
| Energyguard 2 | 6,0 x 3,0 m | <input type="checkbox"/> | K: 53218 | 389.- |
| Energyguard 2 | 7,0 x 3,5 m | <input type="checkbox"/> | K: 53219 | 529.- |
| Energyguard 2 | 7,0 x 4,0 m | <input type="checkbox"/> | K: 53486 | 509. ⁹⁰ |
| Energyguard 2 | 8,0 x 4,0 m | <input type="checkbox"/> | K: 53220 | 649. ⁹⁰ |
| Energyguard 2 | 9,0 x 4,0 m | <input type="checkbox"/> | K: 53490 | 699.- |
| Energyguard 2 | 9,0 x 5,0 m | <input type="checkbox"/> | K: 53492 | 819. ⁹⁰ |
| Energyguard 2 | 10,0 x 5,0 m | <input type="checkbox"/> | K: 53494 | 899. ⁹⁰ |

Clear Blue 400 my

Die Clear Blue ist eine hochwertige Solarplane mit 400 my, welche KWAD selbst in Österreich konfektioniert. Der wesentliche Vorteil der Clear Blue liegt an ihrer antioxidativen Behandlung, welche jeglichen Abbau von Polyethylen durch die Sonne verhindert. Die elegante Farbe sowie das ausgezeichnete Preis-Leistungsverhältnis machen sie zu einer der meistverkauften Solarplanen.

Alle runden Solarplanen werden quadratisch sowie alle ovalen Solarplanen rechteckig ausgeliefert. Die Solarplanen sind dann vom Kunden selbst nachzuschneiden.

Sonderanfertigungen: Bei Sonderanfertigungen wird immer eine Skizze bei der Bestellung benötigt. Nur rechteckig

Tipps vom Profi:

- Die Blasenseite der Solarplane liegt immer auf der Wasseroberfläche
- Verwenden Sie zur vereinfachten Handhabung einen Solarplanenaufroller
- Schützen Sie die am Solarplanenaufroller aufgerollte Solarplane mit einer undurchsichtigen Schutzhülle vor UV-Strahlen
- Legen Sie auf keinen Fall die Solarplane bei oder unmittelbar nach einer Schockchlorierung des Poolwassers auf Ihren Pool. Warten Sie hier, bis der Chlorwert in den Idealbereich wieder gesunken ist
- Tauchen oder baden Sie nicht unter der Solarplane
- Verringern Sie die Produktion von Chlor bei automatischen Desinfektionsgeräten, wenn Sie die Solarplane auf Ihrem Poolwasser aufgelegt haben

Vorteile:

- reduziert den Einsatz von Chemikalien um bis zu 30 %
- reduziert den Energieverbrauch um bis zu 40 %
- reduziert die Wasserverdunstung um bis zu 80 %
- Polyethylenfolie 400 Mikron, Farbe hellblau
- Gewicht: 368 g/m² (+/-10 %)

| Sonderanfertigung | per m ² | | K: 05350 | 13. ⁴⁹ |
|-------------------|--------------------|--------------------------|----------|--------------------|
| Clear Blue | ∅ 3,6 m | <input type="checkbox"/> | K: 53242 | 174. ⁹⁰ |
| Clear Blue | ∅ 4,6 m | <input type="checkbox"/> | K: 53243 | 279. ⁹⁰ |
| Clear Blue | 6,1 x 3,6 m | <input type="checkbox"/> | K: 53245 | 290.- |
| Clear Blue | 7,3 x 3,6 m | <input type="checkbox"/> | K: 53246 | 359. ⁹⁰ |
| Clear Blue | 9,2 x 4,6 m | <input type="checkbox"/> | K: 53247 | 579.- |
| Clear Blue | 6,0 x 3,0 m | <input type="checkbox"/> | K: 53248 | 239. ⁹⁰ |
| Clear Blue | 7,0 x 3,5 m | <input type="checkbox"/> | K: 53249 | 329. ⁹⁰ |
| Clear Blue | 7,0 x 4,0 m | <input type="checkbox"/> | K: 53406 | 374. ⁹⁰ |
| Clear Blue | 8,0 x 4,0 m | <input type="checkbox"/> | K: 53250 | 429.- |
| Clear Blue | 9,0 x 4,0 m | <input type="checkbox"/> | K: 53410 | 479. ⁹⁰ |
| Clear Blue | 9,0 x 5,0 m | <input type="checkbox"/> | K: 53412 | 599. ⁹⁰ |
| Clear Blue | 10,0 x 5,0 m | <input type="checkbox"/> | K: 53414 | 679.- |



Solguard 2 500 my

Die Solguard 2 ist eine hochwertige Solarplane mit 500 my, welche KWAD selbst in Österreich konfektioniert. Der wesentliche Vorteil der Solguard 2 liegt darin, dass sie durch ihre transluzente Farbe die wärmende Energie der Sonne in ihr Pool lässt. Das bedeutet, dass diese Solarplane Sonnenstrahlen mit bestimmten Wellenlängen durchlässt und somit auch tagsüber eine Erwärmung durch Sonnenstrahlen stattfindet.

Alle runden und ovalen Solarplanen werden quadratisch bzw. rechteckig ausgeliefert, auch bei Sonderbestellungen. Die Solarplanen sind dann vom Kunden selbst nachzuschneiden.














Sonderanfertigungen: Bei Sonderanfertigungen wird immer eine Skizze bei der Bestellung benötigt.

Vorteile der Geobubble-Technologie:

Die Geobubble-Technologie in Kombination mit der hohen Leistung der „Guard“-Materialien ermöglicht die Herstellung witterungs- sowie chemieresistenten Schwimmbadabdeckungen und somit die maximale Einsparung von Ressourcen und Energie.

Vorteile:

- reduziert den Einsatz von Chemikalien um bis zu 50 %
- reduziert den Energieverbrauch um bis zu 70 %
- reduziert die Wasserverdunstung um bis zu 98 %
- Polyethylenfolie 500 Mikron, Farbe transluzent
- Gewicht: 460 g/m² (+/-10 %)

| Sonderanfertigung | per m ² |  | K: | Preis |
|-------------------|--------------------|---|----------|--------------------|
| Solguard 2 | ø 3,6 m |  | K: 53202 | 274. ⁹⁰ |
| Solguard 2 | ø 4,6 m |  | K: 53203 | 455. ⁹⁰ |
| Solguard 2 | 6,1 x 3,6 m |  | K: 53205 | 474. ⁹⁰ |
| Solguard 2 | 7,3 x 3,6 m |  | K: 53206 | 579. ⁹⁰ |
| Solguard 2 | 9,2 x 4,6 m |  | K: 53207 | 899.- |
| Solguard 2 | 6,0 x 3,0 m |  | K: 53208 | 389.- |
| Solguard 2 | 7,0 x 3,5 m |  | K: 53209 | 529.- |
| Solguard 2 | 7,0 x 4,0 m |  | K: 53446 | 509. ⁹⁰ |
| Solguard 2 | 8,0 x 4,0 m |  | K: 53210 | 649. ⁹⁰ |
| Solguard 2 | 9,0 x 4,0 m |  | K: 53450 | 699.- |
| Solguard 2 | 9,0 x 5,0 m |  | K: 53452 | 819. ⁹⁰ |
| Solguard 2 | 10,0 x 5,0 m |  | K: 53454 | 899. ⁹⁰ |

Cristal Blue 500 my














Die Cristal Blue ist eine hochwertige Solarplane mit 500 my, welche KWAD selbst in Österreich konfektioniert. Der wesentliche Vorteil der Cristal Blue liegt sowohl an ihrer antioxidativen Behandlung, welche jeglichen Abbau von Polyethylen durch die Sonne verhindert sowie an ihrer transluzenten Farbe, welche eine Erwärmung tagsüber bei Sonneneinstrahlung zulässt.

Alle runden Solarplanen werden quadratisch sowie alle ovalen Solarplanen rechteckig ausgeliefert. Die Solarplanen sind dann vom Kunden selbst nachzuschneiden.

Sonderanfertigungen: Bei Sonderanfertigungen wird immer eine Skizze bei der Bestellung benötigt. Nur rechteckig möglich.


Vorteile:

- reduziert den Einsatz von Chemikalien um bis zu 40 %
- reduziert den Energieverbrauch um bis zu 60 %
- reduziert die Wasserverdunstung um bis zu 90 %
- Polyethylenfolie 500 Mikron, Farbe hellblau
- Gewicht: 460 g/m² (+/-10 %)

| Sonderanfertigung | per m ² |  | K: | Preis |
|-------------------|--------------------|---|----------|--------------------|
| Cristal Blue | ø 3,6 m |  | K: 53222 | 204. ⁹⁰ |
| Cristal Blue | ø 4,6 m |  | K: 53223 | 329.- |
| Cristal Blue | 6,1 x 3,6 m |  | K: 53225 | 339.- |
| Cristal Blue | 7,3 x 3,6 m |  | K: 53226 | 419. ⁹⁰ |
| Cristal Blue | 9,2 x 4,6 m |  | K: 53227 | 679.- |
| Cristal Blue | 6,0 x 3,0 m |  | K: 53228 | 279.- |
| Cristal Blue | 7,0 x 3,5 m |  | K: 53229 | 389. ⁹⁰ |
| Cristal Blue | 7,0 x 4,0 m |  | K: 53426 | 439.- |
| Cristal Blue | 8,0 x 4,0 m |  | K: 53230 | 499.- |
| Cristal Blue | 9,0 x 4,0 m |  | K: 53430 | 559.- |
| Cristal Blue | 9,0 x 5,0 m |  | K: 53432 | 679.- |
| Cristal Blue | 10,0 x 5,0 m |  | K: 53434 | 779.- |

REVOLUTION

- Shape and function -



SOLARPLANENAUFROLLER MIT MOTOR "REVOLUTION"

Mobiler Solarplanenaufroller mit verstärkter Alukonstruktion für perfekten Halt. Ausgestattet mit einem 12 V Motor, Lithiumionen Akku und einer Fernbedienung für komfortables Auf-/Abrollen. Geeignet bis 5 m Breite. Nicht salzwasserbeständig.

Stk.

K: 05376

599.-



SOLARPLANENAUFROLLER „SOLARIS“

Dieser spezielle Solarplanenaufsteller ist für speziell für Framepools bis 5,5 m geeignet. Aluminium Welle in Hexaponalform für mehr Steifigkeit.

Stk. K: 05390 149.⁹⁰



SOLARLANENAUFROLLER „OLYMPUS“

mit PVC Lagerböcken in weiß und einer Aluwelle ausgestattet. Geeignet für bis zu 6 m Breite. Band Kit im Lieferumfang enthalten.

Stk. K: 05378 199.-



AUFROLLER DE LUXE „MOBIL“

Befestigungsmaterial für Solarplanen bis 5,5 m Breite und Band Kit


Stk. K: 05382 299.-



TELESKOP-EDELSTAHLAUFROLLER

Von 110 bis 185 cm mittels Teleskopgestänge 7-fach höhenverstellbar. Im Lieferumfang sind der Band Kit sowie die Aluwelle enthalten. Geeignet für Solarplanen bis 5,5 m Breite

Stk. K: 05383 299.⁹⁰



SOLARPLANENAUFROLLER STD

Lagerböcke, Befestigungsmaterial und Band Kit für Solarplanen bis 5 m Breite


Stk. K: 05380, C: 16072 229.⁹⁰



BAND KIT

Verbindung zwischen Solarplane und Aufrollvorrichtung, inkl. Klips, 5 Gurte zu je 1 m

Stk. K: 05386 24.⁹⁰



SOLARPLANEN RUND 300 my

für Aktionsbecken (180 my)

| | | | |
|---|----------------------|------------|-------------------|
| ○ | K: 05002, C: K000354 | rund 3,6 m | 59. ⁹⁰ |
| ○ | K: 05004, C: K000378 | rund 4,6 m | 89. ⁹⁰ |

SOLARPLANEN RUND 300 my

robust (300 my) für Rundbecken

| | | | |
|---|------------------------|------------------------|-------|
| ○ | K: 05502, C: K047946 | robust 3,6 bis 4,2 m | 139.- |
| ○ | K: 05504, C: K008633 | robust 4,6 m | 159.- |
| ○ | K: 05506, C: Kern84303 | robust 5,0 m | 169.- |
| ○ | K: 05508, C: K005298 | robust 5,5 m | 199.- |
| ○ | K: 05110, C: K008640 | robust 6,0 m | 219.- |
| ○ | K: 05512, C: Kern84305 | robust 7,0 m bis 7,3 m | 290.- |

SOLARPLANEN OVAL 300 my

robust (300 my) für Ovalbecken

| | | | |
|---|------------------------|--------------------|-------|
| ○ | K: 05204, C: K000392 | robust 5,5 x 3,6 m | 149.- |
| ○ | K: 05206, C: AmcaC0630 | robust 6,3 x 3,7 m | 169.- |
| ○ | K: 05208, C: AmcaC1230 | robust 7,3 x 3,7 m | 189.- |
| ○ | K: 05210, C: K009449 | robust 8,0 x 4,0 m | 229.- |

SOLARPLANEN RECHTECK 300 my

robust (300 my) für Rechteckbecken

| | | | |
|---|----------------------|---------------------|-------|
| □ | K: 05302, C: K007735 | robust 6,0 x 3,0 m | 149.- |
| □ | K: 05304, C: K007742 | robust 7,0 x 3,5 m | 179.- |
| □ | K: 05306, C: K007759 | robust 7,0 x 4,0 m | 199.- |
| □ | K: 05308, C: K007766 | robust 8,0 x 4,0 m | 229.- |
| □ | K: 05310, C: K008664 | robust 9,0 x 4,0 m | 249.- |
| □ | K: 05312, C: K007780 | robust 9,0 x 5,0 m | 279.- |
| □ | K: 05314, C: K007797 | robust 10,0 x 5,0 m | 329.- |



ERSATZFOLIEN SONDERANFERTIGUNG

Hinweis zur Berechnung:

Die Berechnung erfolgt auf Basis eines quadratischen bzw. rechteckigen Bodens, sowie der effektiven Randfläche bei Rundbecken bzw. rechteckigen Wandflächen bei Achtform-, Oval- und Rechteckbecken.

Die Mindestberechnungstiefe beträgt 1,50 m.

Über einer Höhe von 1,52 m müssen die Umfänge bei vielen Folien aus zwei Breiten gestückelt werden.

Lediglich Florida Blau 0,6 und 0,8 mm kann auch bis zu einer Höhe von 1,80 m ohne zusätzliche Schweißnaht gefertigt werden.

Formeln für Achtform / Oval / Rechteckbecken

- Wandfläche: $(2x \text{ Beckenlänge} + 2x \text{ Beckenbreite}) \times \text{Beckenhöhe}$, Mindesthöhe 1,5 m
- Bodenfläche: $\text{Bodenlänge} \times \text{Bodenbreite}$

Formeln für Rundbecken

- Wandfläche: $\text{Durchmesser} \times 3,14 \times \text{Folienhöhe}$
- Bodenfläche: wird vom größten Rechteck berechnet (Beispiel: Poolgröße 4,6 m = $4,6 \times 4,6 = 21,16\text{m}^2$)

Alle Innenfolien werden mit Mindesttoleranzen gefertigt:

- Foliendicke 0,6 mm: 1,00% Mindesttoleranzen
- Foliendicke 0,8 mm: 0,75% Mindesttoleranzen
- Rechteckbecken werden unabhängig von der Foliendicke mit Mindesttoleranz L-3 cm B-2 cm gefertigt.

| Folienfarbe | Folienstärke | Art.-Nr. | Form | |
|-----------------|--------------|----------|------|-------------------|
| Blau | 0,6 mm | K: 72412 | | 22. ⁹⁰ |
| Blau | 0,8 mm | K: 72414 | | 27. ⁹⁰ |
| Weiß | 0,8 mm | K: 72428 | | 29. ⁹⁹ |
| Sand | 0,8 mm | K: 72431 | | 29. ⁹⁹ |
| Hellblau | 0,8 mm | K: 72434 | | 29. ⁹⁹ |
| Grau | 0,8 mm | K: 72445 | | 29. ⁹⁹ |
| Dunkelgrau | 0,8 mm | K: 72446 | | 29. ⁹⁹ |
| Blau Marmor | 0,8 mm | K: 72426 | | 36. ⁹⁹ |
| Mosaik blau | 0,8 mm | K: 72429 | | 36. ⁹⁹ |
| Mosaik sand | 0,8 mm | K: 72438 | | 36. ⁹⁹ |
| Mosaik graublau | 0,8 mm | K: 72442 | | 36. ⁹⁹ |
| Carrara | 0,8 mm | K: 72440 | | 36. ⁹⁹ |

ERSATZFOLIEN STANDARDGRÖSSEN

FÜR RECHTECKBECKEN

| | | | |
|--|-------------------------------|----------|---------|
| | 6,0 x 3,0 x 1,5 m BLAU 0,6 mm | K: 75016 | 790.- |
| | 6,0 x 3,0 x 1,5 m BLAU 0,8 mm | K: 75002 | 899.- |
| | 6,0 x 3,0 x 1,5 m SAND 0,8 mm | K: 75202 | 1.049.- |
| | 6,0 x 3,0 x 1,5 m GRAU 0,8 mm | K: 75222 | 1.049.- |
| | 7,0 x 3,5 x 1,5 m BLAU 0,6 mm | K: 75018 | 899.- |
| | 7,0 x 3,5 x 1,5 m BLAU 0,8 mm | K: 75004 | 1.079.- |
| | 7,0 x 3,5 x 1,5 m SAND 0,8 mm | K: 75204 | 1.199.- |
| | 7,0 x 3,5 x 1,5 m GRAU 0,8 mm | K: 75224 | 1.199.- |
| | 8,0 x 4,0 x 1,5 m BLAU 0,6 mm | K: 75020 | 1.149.- |
| | 8,0 x 4,0 x 1,5 m BLAU 0,8 mm | K: 75006 | 1.399.- |
| | 8,0 x 4,0 x 1,5 m SAND 0,8 mm | K: 75206 | 1.499.- |
| | 8,0 x 4,0 x 1,5 m GRAU 0,8 mm | K: 75226 | 1.499.- |



















ZUBEHÖR RECHTECKBECKEN

Alu-Einhängeprofil 2 m pro lfm K: 01860 14.⁹⁹



ERSATZFOLIEN STANDARDGRÖSSEN

FÜR RUND- & OVALBECKEN, FOLIE 0,8 mm überlappend

| | | | |
|--|--|----------|---------|
|  | Innenfolie 3,6 x 1,45 mm, 0,8 mm blau | K: 77201 | 479.- |
|  | Innenfolie 4,6 x 1,45 mm, 0,8 mm blau | K: 77203 | 699.- |
|  | Innenfolie 5,5 x 1,45 mm, 0,8 mm blau | K: 77205 | 979.- |
|  | Innenfolie 3,6 x 1,45 mm, 0,8 mm sand overlap | K: 77202 | 699.- |
|  | Innenfolie 4,6 x 1,45 mm, 0,8 mm sand overlap | K: 77204 | 949.- |
|  | Innenfolie 5,5 x 1,45 mm, 0,8 mm sand overlap | K: 77206 | 1.279.- |
|  | Innenfolie 3,6 x 1,45 mm, 0,8 mm grau overlap | K: 77602 | 699.- |
|  | Innenfolie 4,6 x 1,45 mm, 0,8 mm grau overlap | K: 77604 | 949.- |
|  | Innenfolie 5,5 x 1,45 mm, 0,8 mm grau overlap | K: 77606 | 1.279.- |
|  | Innenfolie 6,1 x 3,6 x 1,45 mm, 0,8 mm blau overlap | K: 77213 | 749.- |
|  | Innenfolie 7,3 x 3,6 x 1,45 mm, 0,8 mm blau overlap | K: 77215 | 899.- |
|  | Innenfolie 9,15 x 3,6 x 1,45 mm, 0,8 mm blau overlap | K: 77217 | 1.399.- |
|  | Innenfolie 6,1 x 3,6 x 1,45 mm, 0,8 mm sand overlap | K: 77212 | 899.- |
|  | Innenfolie 7,3 x 3,6 x 1,45 mm, 0,8 mm sand overlap | K: 77214 | 1.099.- |
|  | Innenfolie 9,15 x 3,6 x 1,45 mm, 0,8 mm sand overlap | K: 77216 | 1.499.- |
|  | Innenfolie 6,1 x 3,6 x 1,45 mm, 0,8 mm grau overlap | K: 77612 | 899.- |
|  | Innenfolie 7,3 x 3,6 x 1,45 mm, 0,8 mm grau overlap | K: 77614 | 1.099.- |
|  | Innenfolie 9,15 x 3,6 x 1,45 mm, 0,8 mm grau overlap | K: 77616 | 1.499.- |

FÜR RUND- & OVALBECKEN, FOLIE 0,6 mm mit Biese für schmalem Handlauf: 120 cm

| | | | |
|---|-------------------------------------|----------|-------|
|  | 3,0 x 1,2; 0,6 mm, mit Biese | K: 71001 | 319.- |
|  | 3,5 x 1,2; 0,6 mm, mit Biese | K: 71002 | 390.- |
|  | 4,0 x 1,2; 0,6 mm, mit Biese | K: 71004 | 459.- |
|  | 4,5 x 1,2; 0,6 mm, mit Biese | K: 71008 | 539.- |
|  | 5,0 x 1,2; 0,6 mm, mit Biese | K: 71010 | 599.- |
|  | 6,0 x 1,2; 0,6 mm, mit Biese | K: 71012 | 799.- |
|  | 7,37 x 3,6 x 1,2; 0,6 mm, mit Biese | K: 71038 | 690.- |
|  | 8,00 x 4,0 x 1,2; 0,6 mm, mit Biese | K: 71040 | 849.- |

FÜR RUND- & OVALBECKEN, FOLIE 0,6 mm mit Biese für schmalem Handlauf: 150 cm

| | | | |
|---|-------------------------------------|----------|-------|
|  | 5,0 x 1,5; 0,6 mm, mit Biese | K: 71052 | 619.- |
|  | 6,0 x 1,5; 0,6 mm, mit Biese | K: 71054 | 819.- |
|  | 6,23 x 3,6 x 1,5; 0,6 mm, mit Biese | K: 71114 | 679.- |
|  | 7,37 x 3,6 x 1,5; 0,6 mm, mit Biese | K: 71116 | 749.- |
|  | 8,00 x 4,0 x 1,5; 0,6 mm, mit Biese | K: 71118 | 890.- |

REPARATURSETS

REPARATURSETS für Folie



| | | |
|-------------------------------|----------------------|-------------------|
| Reparaturset Profi Folie blau | K: 04503 | 19. ⁹⁰ |
| Reparaturset Profi Folie sand | K: 04530 | 19. ⁹⁰ |
| Reparaturset Profi Folie grau | K: 04531 | 19. ⁹⁰ |
| Reparaturset Kleber | K: 04502 C: 31273 | 9. ⁹⁰ |

Die Ersatzfolien bei Pools mit schmalem Handlauf sind „standardmäßig“ mit Einhängebiese ausgeführt. Wenn Sie eine „Keilbiesenfolie“ (neues System) wünschen, bitte ein „K“ vor die Artikelnummer setzen (15 % Aufpreis).